

---

Etec “Profª Anna de Oliveira Ferraz”

**Luiza Urbaninho Batista**  
**Maria Luiza Fernandes Dos Santos**

**InspiraTCC**

Trabalho de Conclusão de Curso apresentado à ETEC Profa. Anna de Oliveira Ferraz como exigência parcial para obtenção do título de **Técnico em Informática para Internet**.


Aprovado em 28 de novembro de 2025

Banca Examinadora:



---

Prof. Orientador: Érica Scache Fabri



---

Prof. Avaliador: Gabriela dos Santos Gimenes

## RESUMO

Este Trabalho de Conclusão de Curso (TCC) tem como objetivo principal o desenvolvimento de um website voltado para estudantes do ensino técnico e superior, com foco na criação, organização e inspiração para projetos de TCC. A proposta surgiu da dificuldade que muitos alunos enfrentam na hora de escolher um tema e compreender o processo completo de elaboração de um TCC. Durante a pesquisa, não foi encontrado nenhum site com a mesma proposta, o que reforça a inovação da ideia. O site, desenvolvido com HTML, CSS, JavaScript e PHP, é totalmente responsivo, permitindo o acesso tanto por computadores quanto por dispositivos móveis. A página inicial é dedicada ao login, garantindo que apenas estudantes tenham acesso ao conteúdo. Após o login, os usuários podem acessar ideias de projetos já realizados, códigos utilizados, sugestões de vestimentas para a apresentação. O projeto foi inspirado em sites como o do Centro Paula Souza (<https://ric.cps.sp.gov.br/>), principalmente no que diz respeito à organização das informações. O website também possui uma área para cadastramento de novos projetos, incentivando a colaboração entre estudantes de diferentes cursos. Além da parte técnica, o projeto incluiu uma divisão metodológica bem estruturada, com cronograma detalhado, fundamentação teórica e diagrama entidade-relacionamento. Todas as páginas do site foram explicadas e apresentadas com prints no documento. Por fim, a conclusão aponta que todos os objetivos foram alcançados com sucesso, ressaltando o crescimento técnico e acadêmico dos desenvolvedores. Para o futuro, o projeto poderá incluir novos cursos, melhorias visuais e novas funcionalidades voltadas ao apoio estudantil em outras modalidades de conclusão de curso além do TCC.

**Palavras-chave:** TCC, Projeto, Inspiração de TCC, Apresentação de trabalho de conclusão de curso.

## SUMÁRIO

1. INTRODUÇÃO .....	4
1.1. JUSTIFICATIVA .....	4
1.2. OBJETIVOS .....	5
2. FUNDAMENTAÇÃO TEÓRICA .....	6
2.1. DESCRIÇÃO DO PROJETO .....	6
2.2. DIAGRAMA DE ENTIDADE E RELACIONAMENTO .....	14
2.3. CRONOGRAMA.....	15
3. PROCEDIMENTOS METODOLÓGICOS (MATERIAIS E MÉTODOS).....	16
4. CONCLUSÃO/CONSIDERAÇÕES FINAIS .....	17
REFERÊNCIAS .....	18

## 1. INTRODUÇÃO

Este website visa alunos de ensino técnico ou superior na criação e desenvolvimento de projetos de TCC (trabalho de conclusão de curso), onde alunos de variados cursos podem inserir o projeto, colocando a ideia e um resumo da resolução [o website terá o login como página inicial, para só então disponibilizar as informações disponíveis].

Durante toda a pesquisa para o projeto, não foi encontrado nenhum website com a mesma proposta, porém, as linguagens utilizadas foram JavaScript, PHP, HTML e CSS para facilitar a criação de páginas organizadas [é responsivo, ou seja, pode ser usado pelo celular e computador].

Para planejar o projeto, foi usado como referência o site <https://ric.cps.sp.gov.br/> que foi o site com a proposta mais parecida com a ideia do projeto escolhido. Essa fonte ajudou a decidir como manter a organização e como apresentar os projetos.

### 1.1. JUSTIFICATIVA

O projeto consistiu na criação de um website que possa ajudar os estudantes a escolherem um tema e entender como o desenvolvimento de TCC pode acontecer de forma mais simples. O website é exclusivamente para estudantes de ensino técnico ou superior, tendo a página principal como login, para que o acesso das informações seja apenas para o público alvo.

Esse projeto é importante porque vai facilitar a escolha e o processo de TCC's, já que atualmente não existe websites com a mesma proposta e, o assunto TCC é algo escasso na internet.

O website de forma geral irá ajudar estudantes a sessar suas dúvidas sobre o assunto, e ajuda-los com ideias e propostas de projetos, de cursos variados desenvolvimento do projeto. Exemplo: O desenvolvimento do jogo permitiu aplicar conhecimentos aprendidos durante o curso, como programação, design e banco de dados.

## 1.2. OBJETIVOS

Ajudar os estudantes a sessar suas dúvidas sobre projeto de conclusão de curso (TCC), dar ideias válidas, noção de vestimenta e porte para a apresentação.

Foi criado um website que possa ajudar na criação de TCC’s, reunindo ideias de projetos, de como se vestir, mostrar como funciona o processo de criação e como é a apresentação.

- Apresentar ideias sobre projetos de TCCs
- Ajudar nas vestimentas adequadas para o dia da apresentação
- Mostrar os códigos usados na criação dos projetos envolvendo a parte de tecnologia
- Ajudar no processo de desenvolvimento do TCC
- Disponibilizar os e-mails dos criadores dos projetos mostrados para qualquer dúvida que apareça

## 2. FUNDAMENTAÇÃO TEÓRICA

### 2.1. DESCRIÇÃO DO PROJETO


Página inicial com uma pequena animação de apresentação contendo o nome do projeto, as boas vindas e o nome das autoras.



**Etec “Profª Anna de Oliveira Ferraz”**

Tela de cadastro, para os usuários que ainda não possuem login no site.

INSPIRATCC Sobre Nós

  
**CADASTRO**

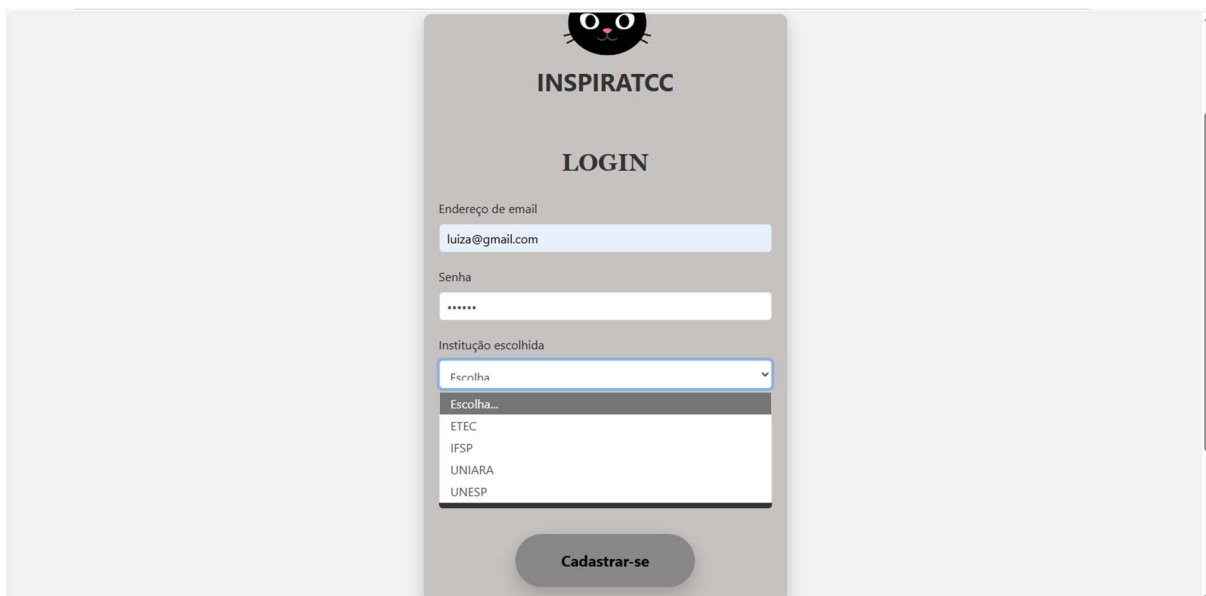
Nome

Endereço de email

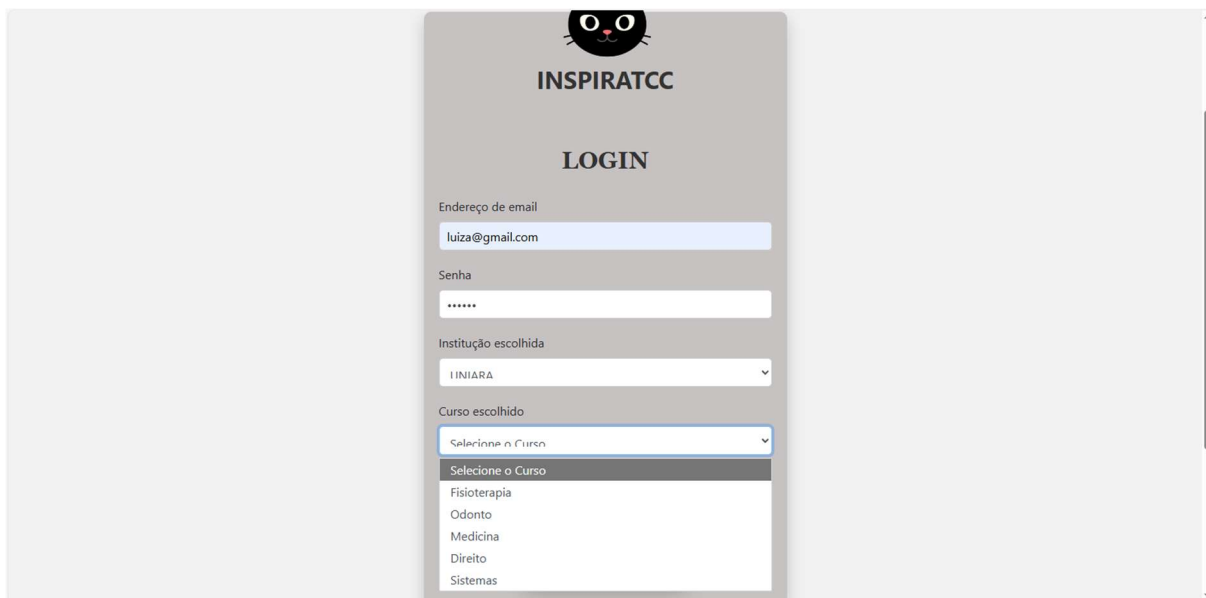
Senha

Etec “Profª Anna de Oliveira Ferraz”

Páginas de Login para os usuários que já possuem o cadastro feito onde é possível escolher a instituição e curso de interesse, juntamente com o e-mail e senha já cadastrado.



The screenshot shows the login interface for INSPIRATCC. At the top is a cat logo and the text "INSPIRATCC". Below that is the heading "LOGIN". The form includes fields for "Endereço de email" (containing "luiza@gmail.com"), "Senha" (masked with dots), and "Instituição escolhida". The dropdown menu for "Instituição escolhida" is open, showing options: "Fornha", "Escolha...", "ETEC", "IFSP", "UNIARA", and "UNESP". A "Cadastrar-se" button is at the bottom.



The screenshot shows the login interface for INSPIRATCC. At the top is a cat logo and the text "INSPIRATCC". Below that is the heading "LOGIN". The form includes fields for "Endereço de email" (containing "luiza@gmail.com"), "Senha" (masked with dots), "Instituição escolhida" (containing "UNIARA"), and "Curso escolhido". The dropdown menu for "Curso escolhido" is open, showing options: "Selecione o Curso", "Selecione o Curso", "Fisioterapia", "Odonto", "Medicina", "Direito", and "Sistemas".

Etec “Profª Anna de Oliveira Ferraz”


Página de resultados para os cursos desejados (todas as páginas de resultados têm o mesmo layout).

INSPIRATCC Logout Roupas Cadastrar projeto



Resultado para

## FISIOTERAPIA- UNIARA





Fisioterapia-Uniara

Abrir arquivo do projeto

Etec “Profª Anna de Oliveira Ferraz”



Páginas de inspirações e roupas formais para apresentações de TCC, contendo exemplos de vestimenta masculinos e femininos.

Roupas — Inspiração para Apresentação de TCC



Por que usar um traje específico?  
Optar por um traje formal demonstra seriedade e comprometimento com o trabalho realizado. Além disso, transmite à banca examinadora que o estudante valoriza o momento e está preparado para apresentar seu trabalho com respeito e profissionalismo. A escolha cuidadosa da vestimenta pode influenciar positivamente a percepção dos avaliadores e contribuir para uma apresentação mais eficaz. Para uma apresentação de TCC, é essencial escolher roupas que transmitam profissionalismo e conforto, respeitando as normas do curso e da instituição.

1. Blazer + calça alfaiataria: transmite autoridade e profissionalismo.



1. Blazer + calça alfaiataria: transmite autoridade e profissionalismo.

2. Vestido midi neutro com sapato discreto: elegante e prático.

3. Camisa social + saia reta: equilíbrio entre formal e confortável.

4. Look unissex (camisa + calça de corte reto): ótimo para quem busca neutralidade.

5. Acessórios minimalistas: relógio simples, brinco pequeno, bolsa compacta.

Dica: teste a iluminação do local da apresentação com a roupa prevista — tecidos muito brilhantes podem refletir luz e distrair. Prefira cores que contrastem levemente com o fundo do palco/sala.

## Etec “Profª Anna de Oliveira Ferraz”

Página de explicação do site, descrevendo como o site funciona e o propósito.

INSPIRATCC Roupas





### Sobre Nós.

**CONHEÇA NOSSO PROPÓSITO.**

Se você tá aqui, provavelmente tá no meio da correria do TCC, né?

Então relaxa, porque esse cantinho foi feito justamente pra te ajudar nessa fase que parece não ter fim (mas tem, juro!).

Aqui você vai encontrar dicas, ideias, inspirações e aquele empurrãozinho que todo mundo precisa quando tá com mil coisas na cabeça. Sabe aquela dúvida que você acha que só você tem? Provavelmente já apareceu por aqui também. A ideia é simplificar o que parece complicado e te mostrar que você não tá sozinho(a) nessa.

E mais: a gente sabe que o visual na hora da apresentação conta muito! Por isso, também tem inspirações de looks pra você arrasar no grande dia.


**COMO FUNCIONAMOS?**

O INSPIRATCC é um site super útil para alunos que estão na fase final do seu curso e precisam desenvolver seu TCC (Trabalho de Conclusão de Curso). O objetivo do site é funcionar como um repositório, onde você encontra TCCs de anos anteriores, ajudando na inspiração e orientação para o seu próprio trabalho.

**Como Funciona?**

Primeiro, basta acessar o site e fazer o login com o seu nome e email. Depois, você escolhe a instituição à qual você está vinculado, entre as opções disponíveis: Uniara, Unesp, ETEC e IFSP. Cada uma delas oferece uma lista de cursos específicos, então é importante selecionar corretamente para que o conteúdo esteja alinhado ao seu curso.

INSPIRATCC Roupas



Se você tá aqui, provavelmente tá no meio da correria do TCC, né?

Então relaxa, porque esse cantinho foi feito justamente pra te ajudar nessa fase que parece não ter fim (mas tem, juro!).

Aqui você vai encontrar dicas, ideias, inspirações e aquele empurrãozinho que todo mundo precisa quando tá com mil coisas na cabeça. Sabe aquela dúvida que você acha que só você tem? Provavelmente já apareceu por aqui também. A ideia é simplificar o que parece complicado e te mostrar que você não tá sozinho(a) nessa.

E mais: a gente sabe que o visual na hora da apresentação conta muito! Por isso, também tem inspirações de looks pra você arrasar no grande dia – sem exageros, mas com presença e confiança.

Esse site é pra você que tá escrevendo, reescrevendo, surtando, voltando a escrever, ensaiando apresentação e tentando lembrar que ainda é uma pessoa normal no meio disso tudo.

Então fica à vontade, explora, salva o que curtir, compartilha com os amigos e, se quiser, manda sugestões também. Aqui é todo mundo no mesmo barco – e esse barco vai sim chegar na banca final com estilo.

Bora fazer esse TCC acontecer!

O INSPIRATCC é um site super útil para alunos que estão na fase final do seu curso e precisam desenvolver seu TCC (Trabalho de Conclusão de Curso). O objetivo do site é funcionar como um repositório, onde você encontra TCCs de anos anteriores, ajudando na inspiração e orientação para o seu próprio trabalho.

**Como Funciona?**

Primeiro, basta acessar o site e fazer o login com o seu nome e email. Depois, você escolhe a instituição à qual você está vinculado, entre as opções disponíveis: Uniara, Unesp, ETEC e IFSP. Cada uma delas oferece uma lista de cursos específicos, então é importante selecionar corretamente para que o conteúdo esteja alinhado ao seu curso.

Aqui estão as opções de cursos por instituição:

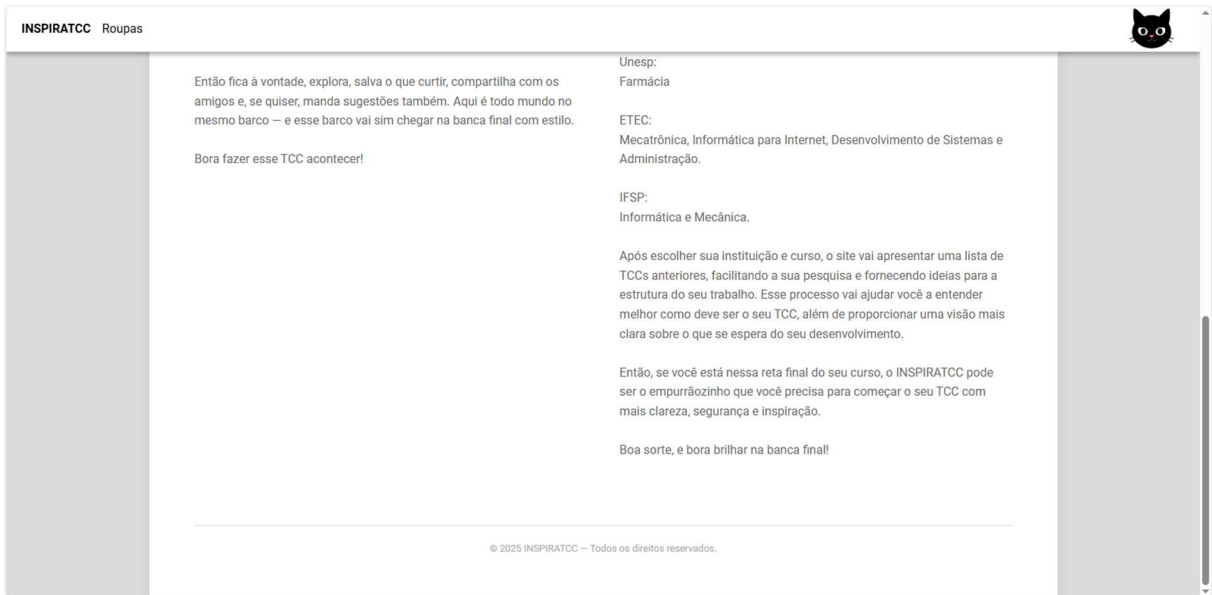
**Uniara:**  
Farmácia, Fisioterapia, Odontologia, Medicina, Direito e Sistemas.

**Unesp:**  
Farmácia

**ETEC:**  
Mecatrônica, Informática para Internet, Desenvolvimento de Sistemas e Administração.

**IFSP:**  
Informática e Mecânica.

## Etec “Profª Anna de Oliveira Ferraz”



INSPIRATCC Roupas

Então fica à vontade, explora, salva o que curtir, compartilha com os amigos e, se quiser, manda sugestões também. Aqui é todo mundo no mesmo barco – e esse barco vai sim chegar na banca final com estilo.

Bora fazer esse TCC acontecer!

Unesp:  
Farmácia

ETEC:  
Mecatrônica, Informática para Internet, Desenvolvimento de Sistemas e Administração.

IFSP:  
Informática e Mecânica.

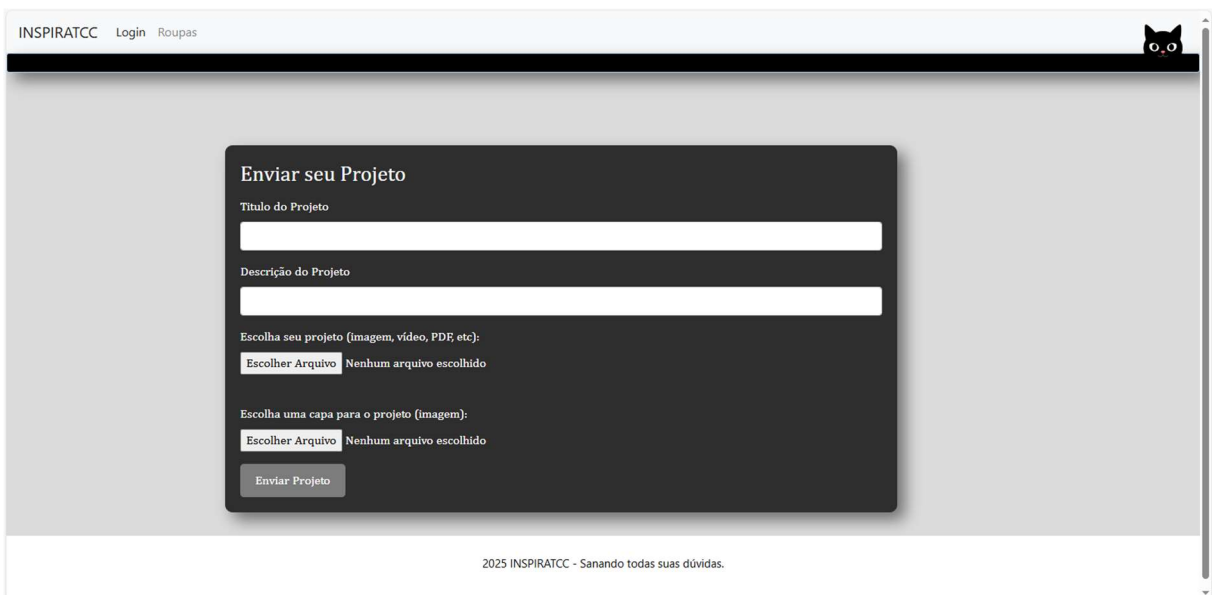
Após escolher sua instituição e curso, o site vai apresentar uma lista de TCCs anteriores, facilitando a sua pesquisa e fornecendo ideias para a estrutura do seu trabalho. Esse processo vai ajudar você a entender melhor como deve ser o seu TCC, além de proporcionar uma visão mais clara sobre o que se espera do seu desenvolvimento.

Então, se você está nessa reta final do seu curso, o INSPIRATCC pode ser o empurrãozinho que você precisa para começar o seu TCC com mais clareza, segurança e inspiração.

Boa sorte, e bora brilhar na banca final!

© 2025 INSPIRATCC – Todos os direitos reservados.

## Página de inserir projetos.



INSPIRATCC Login Roupas

### Enviar seu Projeto

Título do Projeto

Descrição do Projeto

Escolha seu projeto (imagem, vídeo, PDF, etc):

Nenhum arquivo escolhido

Escolha uma capa para o projeto (imagem):


Nenhum arquivo escolhido

2025 INSPIRATCC - Sanando todas suas dúvidas.

Etec “Profª Anna de Oliveira Ferraz”

Página de resultados para o projeto cadastrado, com a foto e as informações cadastradas anteriormente na página de “Inserir projetos”

Detalhes do Projeto:

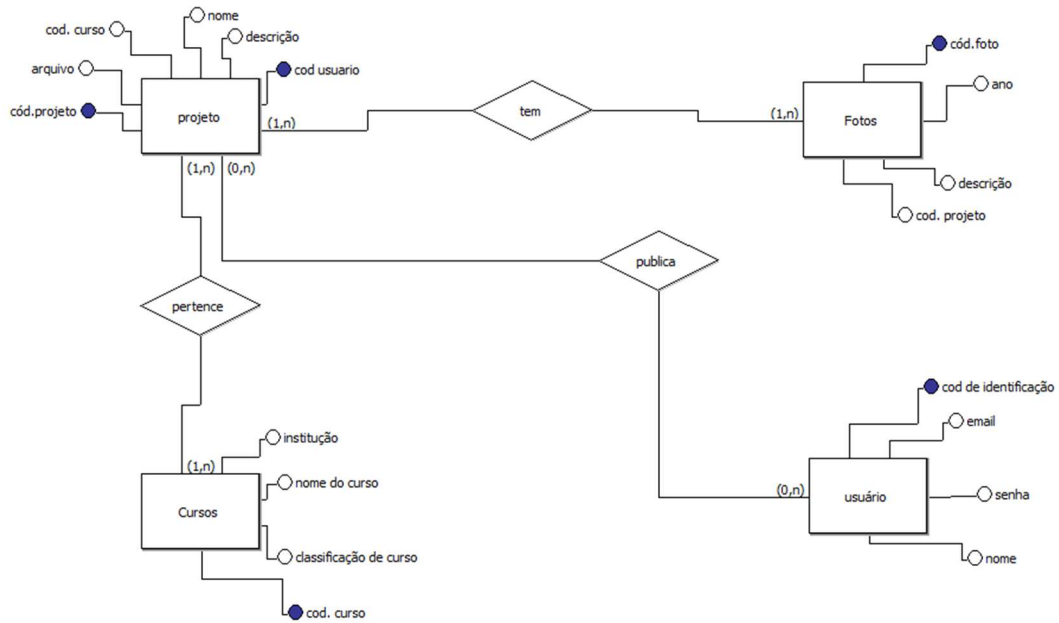


**Fisioterapia-Uniara**  
Uniara

Transmissão vertical materno-neonatal e suas consequências na infecção por covid-19.

[Abrir arquivo do projeto](#)

## 2.2. DIAGRAMA DE ENTIDADE E RELACIONAMENTO



Etec “Profª Anna de Oliveira Ferraz”

2.3. CRONOGRAMA

Atividades		FEV 2025	MAR 2025	ABR 2025	MAI 2025	JUN 2025	JUL 2025	AGO 2025	SET 2025	OUT 2025	NOV 2025	DEZ 2025
Planejamento TCC	Identificação e definição de temas	x										
	Referencial teórico e fichamentos	x										
	Introdução		x									
	Justificativa		x									
	Objetivo		x									
	Metodologia		x									
	Cronograma			x								
	Referências	x										
	Revisão, correção e formatação				x							
	Apresentação do projeto					x						
	Entrega do projeto					x						
Desenvolvimento TCC	Coleta de dados						x					
	Análise e discussão dos resultados						x					
	Desenvolvimento pré-textual									x		
	Elaboração do desenvolvimento							x	x	x		
	Considerações finais e conclusão									x		
	Desenvolvimento pós-textual									x		
	Correção ortográfica e gramatical									x		
	Entrega revisão final										x	
	Construção de slides										x	
	Treinamento da apresentação									x		
Apresentação/entrega final do TCC										x		

### **3. PROCEDIMENTOS METODOLÓGICOS (MATERIAIS E MÉTODOS)**

O projeto aborda informações necessárias para o desenvolvimento de um TCC, dando acesso a maneiras de facilitar o processo de desenvolvimento, colocando projetos anteriores da mesma instituição por exemplo.

Para ser mais fácil a criação do website, foi incluído a pesquisa de sites que possam ser minimamente parecidos com a ideia inicial, para ter uma ideia de como manter a organização e facilitar o acesso, deixando website de mais rápido acesso.

Depois de analisar as opções parecidas com a ideia escolhida, foi adicionado novas atualizações, incluir novos projetos, ter um login para ser acessado com mais segurança e de forma mais individual, separando cada coisa em uma sessão diferente, para ficar mais organizado.

O website não tem acesso sem login, já que o website faz parte de um público alvo extremamente específico, assim, podendo manter a organização e o acesso mais individual.

#### **4. CONCLUSÃO/CONSIDERAÇÕES FINAIS**

Este trabalho teve como objetivo desenvolver um site informativo com login e cadastro para estudantes do último semestre da faculdade ou curso técnico.

O site contribuiu para o crescimento pessoal, acadêmico e profissional da dupla, permitindo colocar em prática os conhecimentos de programação, design.

Todos os objetivos foram alcançados com sucesso, pois o site foi desenvolvido, testado e demonstrou potencial para auxiliar nas dúvidas mais frequentes quanto aos trabalhos de conclusão de curso.

Como sugestões para melhorias futuras, pretende-se adicionar novos cursos, mais opções de vestimenta e novas formas de ajudar alunos de cursos técnicos e bacharelados sem ser com TCC.

## REFERÊNCIAS

ASSOCIAÇÃO BRASILEIRA DE NORMAS TÉCNICAS. **NBR 6023**: informação e documentação: referências e elaboração. Rio de Janeiro, 2002.

\_\_\_\_\_. **NBR 14724**: informação e documentação: trabalhos acadêmicos: apresentação. 2 ed. Rio de Janeiro, 2005.

BRASIL. Constituição (1988). **Constituição da República Federativa do Brasil**: promulgada em 5 de outubro de 1988. Organização do texto por Juarez de Oliveira. 4. ed. São Paulo: Saraiva, 1990. 168 p.

BRASIL. Constituição da República Federativa do Brasil (1988). **Constituição Federal**. Disponível em <[http://www.planalto.gov.br/ccivil\\_03/constituicao/constituicao.htm](http://www.planalto.gov.br/ccivil_03/constituicao/constituicao.htm)> Acesso em: 20 jul. 2013.

<https://ric.cps.sp.gov.br/>