

CENTRO PAULA SOUZA

FATEC SANTO ANDRÉ

Tecnologia em Mecânica Automobilística

Filipe Leite Sobreira

Wellington Eduardo de Souza Pereira

SISTEMAS DE ARREFECIMENTO VEICULARES

Santo André

2024

Filipe Leite Sobreira
Wellington Eduardo de Souza Pereira

SISTEMAS DE ARREFECIMENTO VEICULARES

Trabalho de Conclusão de curso apresentado ao Curso de tecnologia em mecânica automobilística da Fatec Santo André orientado pelo professor Dr. Dirceu Lavoiser Graci Fernandes como requisito parcial para a obtenção do título de Tecnólogo em Mecânica Automobilística em 2024

S677s

Sobreira, Filipe Leite

Sistemas de arrefecimento veiculares / Filipe Leite Sobreira, Wellington Eduardo de Souza Pereira. – Santo André, 2024. – 45 f.: il.

Trabalho de Conclusão de Curso – FATEC Santo André.
Curso de Tecnologia em Mecânica Automobilística, 2024.

Orientador: Prof. Dirceu Lavoisier Graci Fernandes.

1. Mecânica. 2. Veículo. 3. Sistema de arrefecimento. 4. Tecnologia. 5. Sistemas veiculares. 6. Motores de combustão interna. 7. Manutenção. 8. Temperatura veicular. I. Pereira, Wellington Eduardo de Souza. II. Título.


CDD: 629.2

LISTA DE PRESENCIA REFERENTE A APRESENTAÇÃO DO TRABALHO DE CONCLUSÃO DE CURSO COM O TEMA: "ESTUDO TEÓRICO DOS CONCEITOS DOS SISTEMAS DE ARREFECIMENTO VEICULARES" DOS ALUNOS DO 6* SEMESTRE DESTA U.E.

BANCA

PRESIDENTE:
PROF. DIRCEU LAVOISIER G FERNANDES
MEMBROS:
PROF. FERNANDO GARUP DALBO
PROF. MARCO AURELIO FROES






ALUNOS:

FILIPPE LEITE SOBREIRA



WELLINGTON EDUARDO DE SOUZA PEREIRA



“Há três espécies de cérebros: uns entendem por si próprios; os outros discernem o que os primeiros entendem; e os terceiros não entendem nem por si próprios nem pelos outros; os primeiros são excelentíssimos; os segundos excelentes; e os terceiros totalmente inúteis”

NICOLAU MAQUIAVÉL

RESUMO

Os sistemas de arrefecimento veiculares são componentes cruciais no funcionamento de motores de combustão interna, sendo responsáveis por manter a temperatura ideal de operação e prevenir o superaquecimento, que pode levar a problemas mecânicos graves, este trabalho aborda os principais tipos de sistemas de arrefecimento, seus componentes, funcionamento e a importância da manutenção adequada onde o radiador é um componente central no sistema de arrefecimento a líquido, funcionando como um trocador de calor onde o fluido aquecido pelo motor é resfriado pelo ar que passa através de suas aletas a bomba d'água geralmente é acionada por correia ou eletricamente, assegura a circulação contínua do fluido pelo sistema, o termostato regula a temperatura do motor controlando o fluxo de fluido para o radiador, abrindo ou fechando conforme necessário para manter a temperatura ideal de operação. A ventoinha por sua vez, auxilia na dissipação de calor, especialmente em situações de tráfego lento ou quando o veículo está parado, em conclusão, os sistemas de arrefecimento veiculares desempenham um papel vital na operação segura e eficiente dos motores de combustão interna, a compreensão dos seus componentes, funcionamento e a importância da manutenção preventiva são fundamentais para qualquer profissional ou entusiasta da área automotiva.

Palavras-chave: Sistema de arrefecimento. Radiador. Bomba d'água. Termostato. Fluido de arrefecimento. Manutenção automotiva.

ABSTRACT

Vehicle cooling systems are crucial components in the operation of internal combustion engines, responsible for maintaining the ideal operating temperature and preventing overheating, which can lead to severe mechanical failures, this summary addresses the main types of cooling systems, their components, operation, and the importance of proper maintenance, the radiator is a central component in the liquid cooling system, functioning as a heat exchanger where the fluid heated by the engine is cooled by the air passing through its fins, the water pump, usually belt-driven or electric, ensures the continuous circulation of the fluid throughout the system, the thermostat regulates the engine temperature by controlling the flow of fluid to the radiator, opening or closing as needed to maintain the ideal operating temperature, the fan, in turn, aids in heat dissipation, especially in slow traffic situations or when the vehicle is stationary, in conclusion, vehicle cooling systems play a vital role in the safe and efficient operation of internal combustion engines, understanding their components, operation, and the importance of preventive maintenance is fundamental for any professional or enthusiast in the automotive field.

Keywords: Cooling system. Radiator. Water pump. Thermostat. Coolant fluid. Automotive maintenance.

SUMÁRIO

1. INTRODUÇÃO	10
1.1. Motivação	10
2. ASPECTOS E CARACTERÍSTICAS DO SISTEMA DE ARREFECIMENTO	10
3. EVOLUÇÃO HISTÓRICA DO SISTEMA DE ARREFECIMENTO	12
3.1. Início do Século XX	12
3.2. Décadas de 1920-1940	13
3.3. Bomba d'Água Centrífuga	13
3.4. Bomba d'Água Elétrica	14
3.5. Décadas de 1950-1970	15
3.6. Radiador Veicular: Processos de Arrefecimento e Métodos de Resfriamento	15
3.7. Funcionamento de um Radiador	16
4. MÉTODOS DE RESFRIAMENTO	16
4.1. Resfriamento por Circulação de Ar	17
4.2. Resfriamento por Circulação de Óleo	18
4.3. Resfriamento por Circulação de Água	19
5. RADIADOR VEICULAR ABORDAGEM DIDÁTICA	21
5.1. Décadas de 1980-2000	21
6. VENTOINHAS E SEUS TIPOS	22
6.1. Ventoinha Elétrica	22
6.2. Ventoinha Mecânica Tipo Viscoso	23
6.3. Ventoinha Elétrica Tipo CCV (Controlled Coupling Visco)	23
7. VÁLVULA TERMOESTÁTICA E SEUS TIPOS	24
7.1. Válvula Termostática Convencional	24
7.2. Válvula Termostática de Estrangulamento	26
7.3. Válvula Termostática de Passo	27

7.4. Válvula Termostática com Aquecimento	28
7.5. Válvula Termostática Eletrônica.....	29
8. RESERVATÓRIO DE EXPANSÃO	29
8.1. Função e Importância do Reservatório de Expansão	30
9. ADITIVOS DE REFRIGERAÇÃO	30
9.1. Papel dos Aditivos de Refrigeração.....	31
9.2. Etileno Glicol.....	31
9.3. Propileno Glicol	32
9.4. Estruturas e materiais	33
9.5. Funções Principais.....	33
9.6. Seleções de Materiais	33
9.7. Manutenção.....	33
9.8. Século XXI.....	34
10. IMPORTÂNCIA DOS ESTUDOS DO SISTEMA DE ARREFECIMENTO.....	34
11. METODOLOGIA.....	35
12. IMPACTO DA IMPLEMENTAÇÃO TEÓRICA DAS TECNOLOGIAS DE MONITORAMENTO NOS SISTEMAS DE ARREFECIMENTO VEICULARES	36
13. VISÃO ABRANGENTE DAS OPORTUNIDADES E DESAFIOS NO MONITORAMENTO TEÓRICO DE SISTEMAS DE ARREFECIMENTO VEICULARES	37
14. AVANÇOS TECNOLÓGICOS DO SISTEMA DE ARREFECIMENTO	39
15. CONCLUSÃO.....	40
16. PROPOSTAS FUTURAS.....	42
16.1. Nanofluidos no sistema de arrefecimento.....	42
16.2. Arrefecimento por termofissão.....	42
16.3. Gestão térmica inteligente.....	43
16.4. Imapctos Ambientais e regulatórios.....	43
16.5. Considerações Finais.....	43
17. REFERÊNCIAS	43

LISTA DE FIGURAS

- Figura 1 - Representação do Sistema de Arrefecimento.....(Página11)
- Figura 2 - Representação Sitema de Radiadores(Página 18)
- Figura 3 - Representa um radiador resfriado por óleo(Página19)
- Figura 4- Representa o sistema de arrefecimento de forma forçada ..(Página 20)
- Figura 5 - Representa a válvula termostática convencional.....(Página 25)
- Figura 6 – Repesenta a válvula de estrangulamento.....(Página 27)
- Figura 7 – Representa o líquido de arrefecimento.....(Página 31)

1. INTRODUÇÃO

O sistema de arrefecimento é um componente crucial nos veículos automotivos, responsável por manter a temperatura do motor dentro de limites operacionais seguros. Este sistema previne o superaquecimento do motor e garante o seu desempenho eficiente. A evolução dos sistemas de arrefecimento ao longo do tempo reflete o avanço tecnológico e a busca constante por eficiência e confiabilidade nos veículos (CROUSE; ANGLIN, 2013).

1.1. Motivação

O estudo de sistemas de arrefecimento veiculares é motivada pela sua constante evolução e relevância no veículo automotivo. A crescente demanda por veículos mais eficientes e ambientalmente sustentáveis impõe a necessidade de sistemas de arrefecimento mais eficientes e sustentáveis.

Como ressaltado anteriormente, a otimização do desempenho operacional dos veículos e a minimização do impacto ambiental estão intrinsecamente ligadas ao funcionamento dos sistemas de arrefecimento. Nesse sentido, este estudo busca avançar ainda mais no conhecimento e na aplicação de estratégias que contribuam para a maximização da eficiência dos motores de combustão interna, enquanto se mantém um foco sustentável e econômico. Além disso, à medida que novas tecnologias automotivas emergem é necessário sua exploração e integração nos sistemas de arrefecimento.

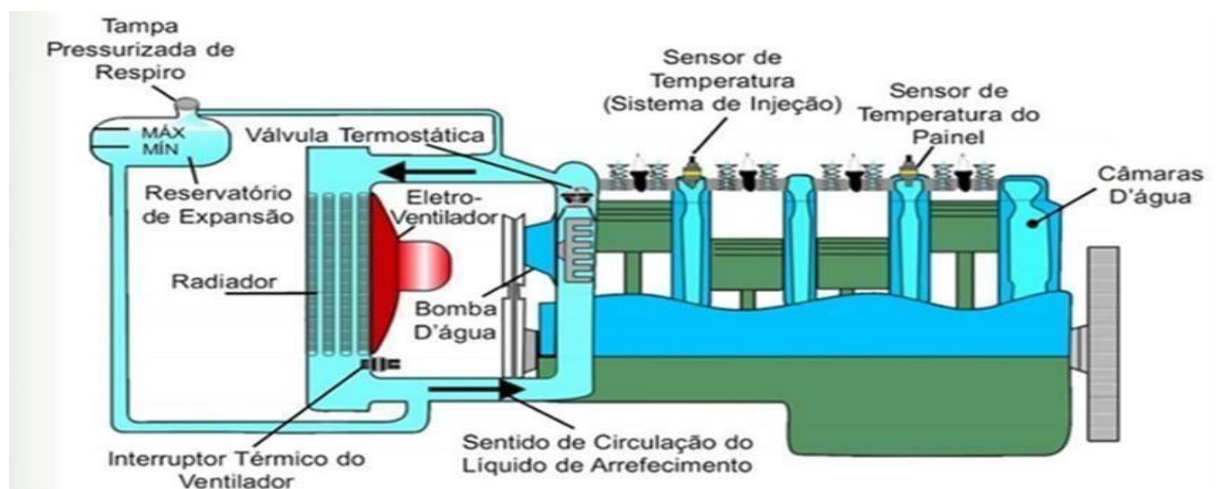
2. ASPECTOS E CARACTERÍSTICAS DO SISTEMA DE ARREFECIMENTO

O principal objetivo do sistema de arrefecimento é dissipar o calor gerado pela combustão interna no motor. Segundo Duffy (2008), os motores de combustão interna geram uma quantidade significativa de calor, sendo que aproximadamente 30% da energia liberada é convertida em calor. Sem um sistema de arrefecimento eficiente, o

motor poderia superaquecer, levando a falhas catastróficas. Além de evitar o superaquecimento, o sistema de arrefecimento também ajuda a manter a temperatura ideal para o funcionamento eficiente do motor, melhorando a performance e a durabilidade do veículo (HEISLER, 2002).

Os componentes principais do sistema de arrefecimento incluem o radiador, a bomba d'água, o termostato, a ventoinha, as mangueiras e conexões, e o fluido de arrefecimento, como mostrado na figura 1:

FIGURA 1 - REPRESENTAÇÃO DO SISTEMA DE ARREFECIMENTO



Fonte: <https://omecanico.com.br/mte-thomson-alerta-sobre-revisao-no-sistema-de-arrefecimento/>

O radiador é responsável pela troca de calor com o ar externo, enquanto a bomba d'água circula o fluido de arrefecimento através do motor e do radiador. O termostato regula o fluxo do fluido de arrefecimento com base na temperatura do motor, e a ventoinha auxilia na dissipação do calor do radiador, especialmente quando o veículo está parado ou em baixa velocidade. As mangueiras e conexões permitem a circulação do fluido de arrefecimento, que absorve e transfere o calor do motor para o radiador (CROUSE; ANGLIN, 2013).

Além dos componentes principais, o sistema de arrefecimento moderno integra tecnologias avançadas para melhorar sua eficiência. De acordo com Stone (2012), os sensores eletrônicos monitoram a temperatura do motor e controlam a operação da ventoinha e da bomba d'água. A utilização de fluidos de arrefecimento com aditivos específicos também contribui para a prevenção de corrosão e a manutenção da

eficiência térmica do sistema. Essas inovações são essenciais para garantir a longevidade do motor e o desempenho adequado do veículo em diversas condições de operação.

3. EVOLUÇÃO HISTÓRICA DO SISTEMA DE ARREFECIMENTO

Este capítulo aborda a evolução dos sistemas de arrefecimento de motores automotivos, começando com os primeiros sistemas de arrefecimento por gravidade do início do século XX, que eram ineficientes e propensos a falhas. Em seguida, destaca a introdução das bombas d'água mecânicas nas décadas de 1920 a 1940, que melhoraram a eficiência do arrefecimento. O capítulo também explora a bomba d'água centrífuga e suas vantagens e limitações, antes de discutir o avanço para as bombas d'água elétricas, que oferecem maior controle e eficiência. Finalmente, são abordadas as melhorias materiais e tecnológicas nos radiadores e o papel crucial que desempenham no sistema de arrefecimento dos veículos.

3.1. Início do Século XX

Os primeiros veículos automotivos utilizavam sistemas de arrefecimento por gravidade, onde a água circulava naturalmente do motor para o radiador devido à diferença de densidade causada pelo aquecimento. No entanto, esses sistemas eram ineficientes e propensos a problemas de superaquecimento e congelamento. A limitação tecnológica da época impedia a implementação de soluções mais eficazes, resultando em frequentes falhas e manutenções constantes (DUFFY, 2008).

3.2. Décadas de 1920-1940

Com o aumento da potência dos motores e da popularidade dos automóveis, surgiram os sistemas de arrefecimento com bombas d'água mecânicas. Esses sistemas utilizavam uma bomba acionada pelo motor para forçar a circulação do fluido de arrefecimento, melhorando a eficiência do arrefecimento. A introdução dessas bombas permitiu um controle mais preciso da temperatura do motor, reduzindo significativamente os problemas de superaquecimento e aumentando a confiabilidade dos veículos (HEISLER, 2002).

A bomba d'água é um componente essencial no sistema de arrefecimento dos veículos automotivos. Sua função principal é garantir a circulação contínua do fluido de arrefecimento através do motor e do radiador, dissipando o calor gerado pela combustão interna. Existem diferentes tipos de bombas d'água, sendo a centrífuga uma das mais comuns. A bomba d'água centrífuga utiliza a força centrífuga para mover o fluido de arrefecimento, proporcionando uma circulação eficiente e uniforme.

3.3. Bomba d'Água Centrífuga

A bomba d'água centrífuga é composta por um rotor, também conhecido como impulsor, que gira dentro de uma carcaça. Quando o motor do veículo está em funcionamento, a bomba é acionada por uma correia conectada ao virabrequim. O rotor possui lâminas que, ao girar, criam uma força centrífuga que empurra o fluido de arrefecimento para fora, em direção às paredes da carcaça. Este movimento gera um vácuo no centro do rotor, permitindo que o fluido de arrefecimento seja continuamente puxado do radiador para a bomba e, em seguida, forçado através do motor (CROUSE; ANGLIN, 2013).

Um dos principais benefícios da bomba d'água centrífuga é sua capacidade de fornecer um fluxo constante e uniforme de fluido de arrefecimento, independentemente das condições de operação do motor. Isso garante que o motor mantenha uma temperatura estável, prevenindo o superaquecimento e melhorando a eficiência do veículo. Além disso, a simplicidade do design da bomba centrífuga contribui para sua durabilidade e facilidade de manutenção (HEISLER, 2002).

No entanto, a bomba d'água centrífuga também apresenta algumas limitações. Por ser acionada mecanicamente pelo motor, seu desempenho é diretamente afetado pela velocidade do motor. Em baixas rotações, a bomba pode não fornecer fluxo suficiente de fluido de arrefecimento, enquanto em altas rotações, o fluxo pode ser excessivo. Este desequilíbrio pode afetar a eficiência do arrefecimento e a vida útil dos componentes do sistema (STONE, 2012).

Para mitigar esses problemas, a engenharia automotiva tem explorado alternativas e inovações, como a introdução de bombas d'água elétricas, que oferecem maior controle e eficiência no sistema de arrefecimento.

3.4. Bomba d'Água Elétrica

A bomba d'água elétrica representa uma evolução significativa em comparação com as bombas mecânicas tradicionais. Ao invés de depender da correia do motor para funcionar, a bomba elétrica é acionada por um motor elétrico independente, que pode ser controlado eletronicamente para otimizar o desempenho do sistema de arrefecimento.

A principal vantagem da bomba d'água elétrica é a flexibilidade de operação. Com o controle eletrônico, a bomba pode ajustar a taxa de fluxo do fluido de arrefecimento de acordo com as necessidades do motor, independentemente da velocidade do motor. Isso significa que a bomba pode fornecer fluxo adequado em todas as condições de operação, melhorando a eficiência térmica e reduzindo o consumo de energia (WHITE, 2019).

Além disso, a bomba d'água elétrica pode continuar a operar mesmo quando o motor está desligado, ajudando a dissipar o calor residual e prevenindo o superaquecimento após a parada do veículo. Esta funcionalidade é especialmente útil em situações de tráfego intenso ou após longos períodos de operação do motor.

Outra vantagem significativa das bombas elétricas é a possibilidade de integração com sistemas avançados de gerenciamento térmico. Em veículos híbridos e elétricos, onde o gerenciamento térmico é crítico para a eficiência das baterias e motores elétricos, as bombas d'água elétricas desempenham um papel crucial. Elas podem ser controladas de forma precisa para otimizar o arrefecimento em diferentes

componentes do veículo, contribuindo para uma maior eficiência energética e performance (BROWN, 2015).

Contudo, a complexidade adicional e o custo das bombas elétricas são fatores a serem considerados. A implementação dessas bombas requer uma integração cuidadosa com os sistemas eletrônicos do veículo, além de uma fonte de energia confiável para garantir seu funcionamento contínuo. Apesar desses desafios, os benefícios em termos de eficiência e controle térmico fazem das bombas d'água elétricas uma opção atraente para os veículos modernos (SMITH et al., 2018).

3.5. Décadas de 1950-1970

Nessa época, houve uma melhoria significativa nos materiais utilizados para componentes do sistema de arrefecimento. Radiadores de cobre e latão começaram a ser substituídos por alumínio, que oferecia melhor dissipação de calor e era mais leve. Além disso, os fluidos de arrefecimento evoluíram para incluir aditivos anticongelantes e anticorrosivos, aumentando a eficiência e a durabilidade do sistema. Essas melhorias materiais foram essenciais para acompanhar o aumento da potência e das exigências dos motores da época (STONE, 2012). Durante este período, a engenharia automotiva começou a focar mais na aerodinâmica e na eficiência térmica, o que levou à introdução de radiadores com designs mais compactos e eficientes.

3.6. Radiador Veicular: Processos de Arrefecimento e Métodos de Resfriamento

O radiador é um componente vital no sistema de arrefecimento dos veículos automotivos. Sua principal função é dissipar o calor do fluido de arrefecimento que passa através dele, garantindo que o motor opere dentro de uma faixa de temperatura segura e eficiente. O radiador é geralmente localizado na parte frontal do veículo, onde pode aproveitar o fluxo de ar gerado pelo movimento do carro para auxiliar na dissipação de calor.

3.7. Funcionamento de um Radiador

O funcionamento do radiador baseia-se no princípio da troca de calor. O fluido de arrefecimento, aquecido pelo motor, é bombeado para o radiador, onde passa por uma série de tubos e aletas metálicas. Conforme o fluido circula pelos tubos e serpentinas, o calor é transferido para as aletas, que possuem uma grande área de superfície para dissipar o calor no ar ambiente. O fluxo de ar através do radiador, gerado pelo movimento do veículo ou por ventoinhas elétricas, acelera esse processo . (CROUSE; ANGLIN, 2013).

Os radiadores modernos são geralmente construídos de alumínio, devido à sua excelente condutividade térmica e leveza. Em alguns casos, o alumínio é combinado com plástico para reduzir custos e peso. A eficiência de um radiador depende de vários fatores, incluindo o design dos tubos e aletas, a velocidade do fluxo de ar e a capacidade do fluido de arrefecimento de absorver e transferir calor (HEISLER, 2002).

O fluxo do fluido de arrefecimento através do radiador é controlado por um termostato, que regula a abertura e o fechamento do circuito de arrefecimento com base na temperatura do motor. Isso garante que o motor mantenha uma temperatura constante e ideal para a operação, prevenindo tanto o superaquecimento quanto o sub-resfriamento (STONE, 2012).

Além de dissipar o calor, o radiador também desempenha um papel importante na manutenção da pressão adequada no sistema de arrefecimento. A tampa do radiador, equipada com uma válvula de pressão, permite a liberação de pressão excessiva, prevenindo danos aos componentes do sistema (WHITE, 2019).

4. MÉTODOS DE RESFRIAMENTO

Este capítulo examina diversos métodos de resfriamento automotivo, começando com o resfriamento por circulação de ar, que utiliza o movimento do veículo ou ventoinhas elétricas para dissipar o calor do fluido de arrefecimento através do radiador, sendo eficaz em movimento, mas limitado em condições de tráfego intenso e climas quentes, isso remete ao resfriamento por circulação de óleo, que é utilizado em motores de alto desempenho para transferir calor através de um radiador

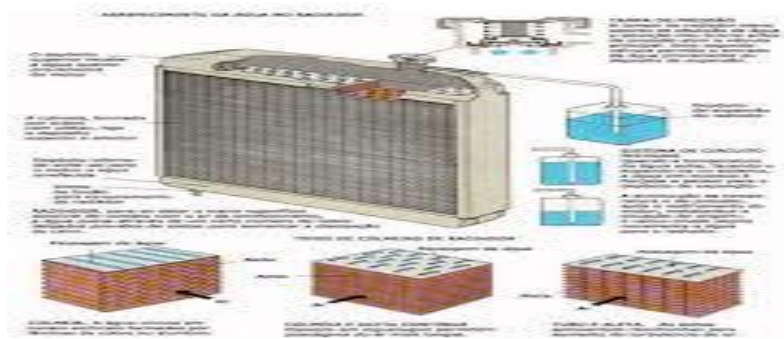
de óleo, melhorando a eficiência, mas adicionando complexidade e custo ao sistema. Finalmente, discute o resfriamento por circulação de água, que pode ser feito por termofissão, aproveitando a diferença de densidade da água para circulação natural, ou por circulação forçada, utilizando bombas para manter um fluxo constante e eficiente, sendo essencial em veículos modernos e de alto desempenho. A manutenção adequada de todos esses sistemas é crucial para garantir sua eficiência evitando problemas como superaquecimento e falhas no motor.

4.1. Resfriamento por Circulação de Ar

O resfriamento por circulação de ar é um dos métodos mais tradicionais e simples utilizados em sistemas de arrefecimento automotivo. Este método aproveita o movimento do veículo para forçar o ar através do radiador, onde o calor é dissipado. A circulação de ar pode ser natural, ocorrendo pelo movimento do veículo, ou forçada, utilizando ventoinhas elétricas que garantem o fluxo de ar mesmo quando o veículo está parado.

Durante a operação, o fluido de arrefecimento, ao ser bombeado para o radiador, passa por tubos e aletas. O calor do fluido é transferido para as aletas metálicas, que possuem uma grande área de superfície. O ar que flui através do radiador, seja pelo movimento do carro ou pelas ventoinhas, ajuda a dissipar este calor, resfriando o fluido antes de ser recirculado para o motor. Este método é especialmente eficaz em veículos em movimento constante, como carros de passeio e caminhões (HILLIER; PITTUCK, 2017).

FIGURA 2: REPRESENTA O SISTEMA DE RADIADORES



A disposição dos tubos e aletas no radiador é projetada para maximizar a transferência de calor. Radiadores modernos frequentemente utilizam aletas finas e densamente empacotadas, aumentando a superfície disponível para troca de calor. Isso torna o processo de resfriamento mais eficiente, especialmente em condições de alta carga e temperatura.

No entanto, o resfriamento por ar apresenta algumas limitações. Em condições de tráfego pesado ou parada prolongada, onde o fluxo de ar natural é reduzido, a eficiência do sistema pode diminuir. Nesses casos, a ventoinha elétrica se torna crucial para manter o ar circulando através do radiador, evitando o superaquecimento do motor. Em climas muito quentes, a eficiência do resfriamento por ar também pode ser comprometida, exigindo sistemas adicionais ou complementares para manter a temperatura ideal do motor (BROWN, 2015)

4.2. Resfriamento por Circulação de Óleo

O resfriamento por circulação de óleo é um método utilizado em motores de alto desempenho e em condições de operação extrema, onde a dissipação de calor adicional é necessária. Neste sistema, o óleo do motor é usado não apenas como lubrificante, mas também como um meio de transferência de calor. O óleo absorve o calor gerado pelo motor e é bombeado para um radiador de óleo, onde o calor é dissipado.

A figura 3 representada abaixo representa um radiador de óleo que funciona de maneira semelhante ao radiador de fluido de arrefecimento. O óleo quente é bombeado através de uma série de tubos e aletas no radiador de óleo. O calor é transferido para as aletas, e o ar que passa pelo radiador dissipa esse calor, resfriando o óleo antes de ele ser recirculado de volta ao motor.

Este método é particularmente eficiente para motores de alto desempenho, como aqueles encontrados em carros esportivos e veículos de corrida, onde a geração de calor é significativamente maior (BROWN, 2015).

FIGURA 3: REPRESENTA UM RADIADOR RESFRIADO A ÓLEO.



Fonte: <https://mercadoshops.com.br/>

O uso de radiadores de óleo permite que os motores operem em temperaturas mais baixas, melhorando a eficiência e a longevidade do motor. Além disso, o óleo resfriado ajuda a manter as peças do motor lubrificadas e funcionando de maneira suave, reduzindo o desgaste e a necessidade de manutenção frequente.

No entanto, o sistema de resfriamento por óleo pode adicionar complexidade ao sistema de arrefecimento do veículo. Requer bombas adicionais e um radiador separado, o que pode aumentar o peso e o custo do veículo. Além disso, a manutenção do sistema de resfriamento por óleo é crucial para garantir seu funcionamento eficiente. Isso inclui a verificação regular do nível e da qualidade do óleo, bem como a limpeza e a inspeção do radiador de óleo para evitar obstruções e vazamentos (SMITH et al., 2018).

4.3. Resfriamento por Circulação de Água

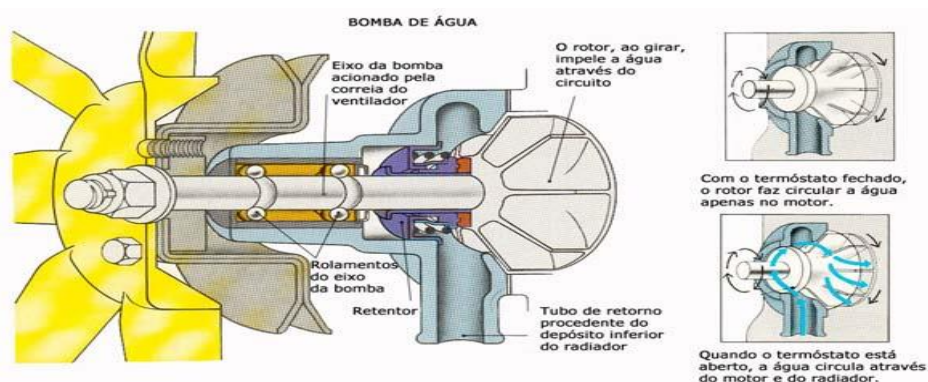
Existem dois principais métodos de resfriamento por circulação de água: termofissão e circulação de água forçada. Ambos os métodos utilizam água como meio de transferência de calor, mas diferem na maneira como a água é circulada através do sistema.

- O método por termofissão aproveita a diferença de densidade da água quente e fria para promover a circulação do fluido. A água aquecida pelo motor sobe

naturalmente até o radiador, onde é resfriada. À medida que a água perde calor, ela desce novamente para o motor, completando o ciclo. Este processo contínuo não requer bombas adicionais, sendo utilizado em sistemas mais simples e eficientes. A termofissão é comum em motores menores ou em equipamentos industriais onde a simplicidade e a eficiência são prioridades (SMITH et al., 2018).

- O método por circulação de água forçada utiliza bombas para forçar a circulação da água através do motor e do radiador. A bomba de água garante um fluxo constante e controlado de água, independentemente da temperatura ou da carga do motor. Este método é mais eficiente, pois mantém a temperatura do motor estável em diversas condições de operação. É comum em veículos modernos e de alto desempenho, onde a manutenção de uma temperatura precisa é crucial. O sistema de circulação de água forçada é composto por uma bomba de água, termostato, radiador e várias mangueiras que conectam esses componentes como é representado pela figura a seguir (WHITE, 2019).

FIGURA 4: REPRESENTA O SISTEMA DE ARREFECIMENTO TRABALHANDO DE FORMA FORÇADA.



Fonte: <https://versoassessoria.deimprensa.com.br/sistemas-de-arrefecimento>

O uso de água como fluido de arrefecimento é vantajoso devido à sua alta capacidade térmica e disponibilidade. No entanto, a água deve ser misturada com aditivos, como anticongelantes e inibidores de corrosão, para evitar problemas como congelamento, ebulição e corrosão dos componentes do sistema.

A manutenção do sistema de resfriamento por água é essencial para garantir sua eficiência. Isso inclui a verificação regular do nível e da qualidade do fluido de arrefecimento, a limpeza do radiador para remover sujeira e detritos, e a inspeção das

conexões e mangueiras para evitar vazamentos. A circulação de água forçada também requer a verificação e manutenção da bomba de água e do termostato para assegurar um fluxo adequado e uma regulação precisa da temperatura (WHITE, 2019).

5. RADIADOR VEICULAR ABORDAGEM DIDÁTICA

O radiador é um dos componentes mais reconhecíveis do sistema de arrefecimento de um veículo, frequentemente localizado na parte frontal, logo atrás da grade. Sua função principal é dissipar o calor absorvido pelo fluido de arrefecimento, que circula através do motor, para manter a temperatura operacional ideal. Este processo é crucial para evitar o superaquecimento do motor e garantir seu desempenho e longevidade.

Para entender o funcionamento do radiador, imagine-o como uma grande estrutura de metal com uma série de tubos e aletas. Quando o fluido de arrefecimento aquecido entra no radiador, ele passa por esses tubos, transferindo seu calor para as aletas. As aletas aumentam a superfície de contato com o ar, permitindo uma dissipação de calor mais eficiente. O ar que passa pelo radiador, seja pelo movimento do veículo ou pelas ventoinhas, carrega o calor das aletas, resfriando o fluido de arrefecimento antes de ele ser recirculado de volta ao motor (HILLIER; PITLUCK, 2017).

5.1. Décadas de 1980-2000

A introdução de ventoinhas elétricas controladas por termostatos eletrônicos proporcionou um controle mais preciso da temperatura do motor. O desenvolvimento de novos materiais e tecnologias, como sensores eletrônicos e sistemas de arrefecimento selados, também contribuiu para a melhoria da eficiência e da confiabilidade. Essa era marcou a transição para sistemas de arrefecimento mais inteligentes e autônomos, capazes de ajustar-se dinamicamente às condições de operação do veículo (CROUSE; ANGLIN, 2013). Além disso, os avanços na tecnologia de materiais permitiram a fabricação de componentes mais duráveis e resistentes à corrosão, prolongando a vida útil do sistema de arrefecimento. A introdução da válvula termostática foi um marco significativo nesse progresso, proporcionando um controle

ainda mais refinado sobre a temperatura do motor, o que se tornou essencial para o desempenho e a longevidade dos veículos moderno.

6. VENTOINHAS E SEUS TIPOS

Este tópico explora os diferentes tipos de ventoinhas usadas nos sistemas de arrefecimento de veículos, cada uma com suas características e vantagens específicas. Inicialmente, apresenta a ventoinha elétrica, que é controlada por um módulo eletrônico e se destaca pela sua eficiência em operar independentemente da velocidade do motor. Em seguida, discute a ventoinha mecânica tipo viscoso, um modelo mais tradicional que usa um acoplamento viscoso para ajustar a velocidade conforme a temperatura do motor. Finalmente, o texto aborda a ventoinha elétrica, que combina a tecnologia das ventoinhas elétricas com um acoplamento viscoso controlado eletronicamente, oferecendo uma solução intermediária que equilibra eficiência energética e confiabilidade.

6.1. Ventoinha Elétrica

A ventoinha elétrica é acionada por meio de um motor elétrico sendo essencial para dissipar o calor gerado pelo motor e pelo radiador. Ela é acionada por um motor elétrico alimentado pela bateria do veículo e controlada por um módulo eletrônico que recebe sinais de sensores de temperatura estrategicamente posicionados no motor e no radiador (STONE, 2012).

O funcionamento da ventoinha elétrica é iniciado quando os sensores detectam que a temperatura do líquido de arrefecimento atingiu um nível crítico. Nesse momento, o módulo de controle eletrônico ativa o motor da ventoinha, que começa a girar e a forçar o ar através do radiador. Essa operação é projetada para otimizar a troca de calor, resfriando o líquido de arrefecimento antes que ele retorne ao motor (HILLIER; PITTUCK, 2017).

A principal vantagem da ventoinha elétrica sobre as ventoinhas mecânicas é sua capacidade de operar independentemente da velocidade do motor. Isso significa

que a ventoinha elétrica pode fornecer arrefecimento eficaz mesmo quando o motor está em marcha lenta ou desligado, garantindo maior eficiência energética e redução no consumo de combustível. Além disso, sua instalação flexível permite que seja posicionada de maneira estratégica ao redor do radiador, melhorando o fluxo de ar e a dissipação de calor (CROUSE; ANGLIN, 2013).

6.2. Ventoinha Mecânica Tipo Viscoso

A ventoinha mecânica tipo viscoso é uma variante mais tradicional encontrada em muitos veículos mais antigos e em alguns modelos específicos ainda em produção. Seu funcionamento depende de um acoplamento viscoso entre o motor e a ventoinha, controlando a velocidade de rotação com base na temperatura do líquido de arrefecimento (BROWN, 2015).

Quando o motor atinge uma temperatura mais alta, o fluido viscoso dentro do acoplamento se aquece e se expande, transmitindo torque à ventoinha e aumentando sua velocidade. Esse aumento na velocidade permite que a ventoinha proporcione um arrefecimento mais eficaz, ajudando a manter a temperatura do motor dentro dos limites ideais. Ao contrário das ventoinhas elétricas, as ventoinhas mecânicas tipo viscoso estão diretamente ligadas ao motor e operam em proporção à sua rotação, o que pode resultar em maior consumo de energia quando comparadas às elétricas (SMITH et al., 2018).

A ventoinha tipo viscoso é frequentemente escolhida por sua simplicidade e confiabilidade, sendo menos suscetível a falhas elétricas comuns em sistemas de ventoinhas elétricas. No entanto, sua eficiência energética e capacidade de resposta à temperatura podem variar com base na qualidade do fluido viscoso e no design do acoplamento. Uma manutenção regular é essencial para garantir seu funcionamento ideal ao longo do tempo.

6.3. Ventoinha Elétrica Tipo CCV (Controlled Coupling Visco)

A ventoinha elétrica tipo CCV combina elementos das ventoinhas mecânicas tipo viscoso com a tecnologia de controle eletrônico das ventoinhas elétricas. Ela utiliza

um acoplamento viscoso controlado eletronicamente para variar a velocidade da ventoinha com base nas condições de temperatura do motor (WHITE, 2019).

Similar à ventoinha mecânica tipo viscoso, o CCV usa um fluido viscoso que se aquece e se expande conforme a temperatura aumenta, ajustando a velocidade da ventoinha. No entanto, o controle eletrônico permite uma resposta mais precisa às mudanças de temperatura, proporcionando eficiência energética comparável às ventoinhas elétricas convencionais. Isso resulta em menor consumo de combustível e menor desgaste do motor, enquanto ainda oferece a confiabilidade e simplicidade do acoplamento viscoso (BROWN, 2015).

A ventoinha elétrica tipo CCV é frequentemente escolhida para aplicações que requerem um compromisso entre eficiência energética e confiabilidade operacional. Sua capacidade de ajuste automático da velocidade da ventoinha em resposta direta às condições de temperatura do motor a torna uma opção atraente para fabricantes de veículos preocupados com a otimização do desempenho e consumo de energia.

7. VÁLVULA TERMOESTÁTICA E SEUS TIPOS

Este texto examina vários tipos de válvulas termostáticas usadas nos sistemas de arrefecimento de motores. Começa com a válvula termostática convencional, que regula o fluxo de líquido refrigerante com base na temperatura do motor. A válvula de estrangulamento ajusta a resistência ao fluxo de forma variável, e a válvula de passo, que utiliza tecnologia eletrônica para controle contínuo e preciso. Também cobre a válvula termostática com aquecimento, ideal para climas frios, e a válvula eletrônica, que oferece o mais avançado controle de temperatura, melhorando a eficiência e reduzindo emissões.

7.1. Válvula Termostática Convencional

A válvula termostática convencional é um componente crucial nos sistemas de arrefecimento de motores automotivos. Localizada na saída do motor para o radiador, sua função primária é regular o fluxo de líquido refrigerante com base na temperatura do motor. Quando o motor está frio, a válvula permanece fechada, direcionando o

líquido apenas para dentro do motor. Isso permite que o motor aqueça rapidamente até atingir uma temperatura operacional adequada. Conforme a temperatura aumenta, a válvula se abre gradualmente, permitindo que o líquido refrigerante flua para o radiador, onde é resfriado antes de retornar ao motor. Esse processo ajuda a manter a temperatura do motor dentro de limites seguros, garantindo seu funcionamento eficiente e prolongando sua vida útil (CROUSE; ANGLIN, 2013).

A operação da válvula termostática convencional baseia-se em um elemento termostático que responde às mudanças de temperatura do líquido refrigerante. O elemento termostático geralmente consiste em uma cera ou metal que se expande ou contrai com a temperatura. Quando a temperatura do líquido atinge um ponto específico, o elemento termostático aciona a abertura da válvula, permitindo que o líquido flua para o radiador. Essa abertura é projetada para ser gradual, proporcionando um controle preciso da temperatura. O design e a calibração precisos são essenciais para garantir que a válvula termostática funcione corretamente ao longo da vida útil do veículo, ajustando-se às condições variáveis de operação e garantindo o conforto e a segurança dos ocupantes do veículo (GOMES, 2015).

A manutenção adequada da válvula termostática convencional é crucial para o desempenho contínuo do sistema de arrefecimento. Problemas como a falta de abertura da válvula podem resultar em superaquecimento do motor, danificando componentes críticos e reduzindo a eficiência geral do veículo. Portanto, verificações periódicas durante a manutenção preventiva são recomendadas para garantir que a válvula esteja operando dentro das especificações de fábrica.

Com os avanços tecnológicos contínuos, a válvula termostática convencional continua sendo uma peça fundamental nos sistemas modernos de arrefecimento automotivo, adaptando-se às demandas de eficiência e desempenho dos veículos contemporâneos, a figura abaixo ilustra a válvula termostática:

FIGURA 5: REPRESENTAÇÃO VÁLVULA TERMOSTÁTICA



Fonte: <https://www.moura.com.br/blog/valvula-termostatica>

7.2. Válvula Termostática de Estrangulamento

A válvula termostática de estrangulamento, também conhecida como válvula restritiva, é uma variante menos comum nos sistemas de arrefecimento modernos, mas ainda possui aplicações específicas. Seu princípio de funcionamento difere da válvula convencional ao controlar o fluxo de líquido refrigerante não apenas pela abertura ou fechamento, mas sim pela criação de uma restrição variável ao fluxo. Isso é alcançado por meio de um mecanismo interno que ajusta a abertura da válvula de acordo com a temperatura do líquido refrigerante e as demandas do motor (GOMES, 2015).

O ajuste da válvula termostática de estrangulamento ocorre através de um dispositivo mecânico que modifica a passagem do líquido refrigerante, aumentando ou diminuindo a resistência ao fluxo. Essa abordagem pode ser útil em sistemas onde um controle mais fino do fluxo de líquido é necessário para atender às condições específicas de operação do motor. No entanto, devido aos avanços em tecnologias de válvulas termostáticas de passo e eletrônicas, a utilização da válvula de estrangulamento tem diminuído ao longo dos anos, especialmente em veículos que exigem um controle mais dinâmico e eficiente da temperatura do motor (SILVA et al., 2018).

Embora menos comum, a válvula termostática de estrangulamento ainda pode ser encontrada em aplicações industriais e em certos modelos de veículos mais antigos. Sua capacidade de ajustar a resistência ao fluxo de líquido refrigerante pode oferecer benefícios em ambientes específicos onde outras soluções podem não ser adequadas.

A manutenção adequada e a substituição periódica são essenciais para garantir o desempenho contínuo dessa válvula em sistemas de arrefecimento automotivo, contribuindo para a eficiência e a durabilidade do motor, como é ilustrado na figura a seguir

FIGURA 6: REPRESENTAÇÃO DA VÁLVULA DE ESTRANGULAMENTO



<https://www.emerson.com/pt-br/catalog/automation-solutions-6/industrial-factory-automation/throttle-valves>

7.3. Válvula Termostática de Passo

A válvula termostática de passo representa uma evolução significativa em relação às válvulas convencionais. Utilizando um motor elétrico ou atuador hidráulico, essa válvula é capaz de ajustar continuamente a abertura do fluxo de líquido refrigerante com base nas condições dinâmicas de operação do motor. Isso é especialmente importante em veículos modernos, onde o controle preciso da temperatura do motor é crucial para otimizar a eficiência e reduzir as emissões (SILVA et al., 2018).

O funcionamento da válvula termostática de passo envolve o uso de um sistema eletrônico que monitora constantemente a temperatura do motor. Conforme a temperatura varia, o atuador responde ajustando a posição da válvula para regular o fluxo de líquido refrigerante. Essa capacidade de ajuste contínuo permite que a válvula opere em diferentes níveis de abertura, garantindo que o motor permaneça dentro da faixa de temperatura ideal em todas as condições de condução. Além disso, a resposta

rápida da válvula termostática de passo contribui para melhorar a resposta do motor e a eficiência do sistema de arrefecimento como um todo (SILVA et al., 2018).

A aplicação da válvula termostática de passo tem se expandido significativamente devido aos avanços na eletrônica automotiva e na capacidade de controle de sistemas. Essa tecnologia não apenas melhora o desempenho do motor, mas também oferece benefícios tangíveis em termos de economia de combustível e redução das emissões de poluentes. No entanto, sua complexidade requer uma manutenção adequada e diagnósticos precisos em caso de falhas, para garantir o funcionamento contínuo e confiável do sistema de arrefecimento do veículo.

7.4. Válvula Termostática com Aquecimento

A válvula termostática com aquecimento é uma variante projetada especificamente para operar em condições de baixa temperatura. Em climas frios, o líquido refrigerante pode se resfriar rapidamente ao passar pela válvula convencional, o que pode afetar adversamente o desempenho do motor. Para mitigar esse problema, a válvula termostática com aquecimento incorpora um elemento de aquecimento interno que é ativado quando o motor está frio (SOUZA; FERREIRA, 2017).

O elemento de aquecimento interno é projetado para aquecer rapidamente a válvula e o líquido refrigerante circundante, facilitando uma abertura mais rápida e suave da válvula. Isso garante que o fluxo adequado de líquido refrigerante seja mantido, mesmo nas condições mais frias. Como resultado, o tempo de aquecimento do motor é reduzido, o que não apenas melhora a eficiência operacional, mas também contribui para a vida útil prolongada do motor e dos componentes do sistema de arrefecimento (SOUZA; FERREIRA, 2017).

A válvula termostática com aquecimento é particularmente benéfica em regiões onde as temperaturas de operação podem ser extremamente baixas durante parte do ano. Sua capacidade de garantir o funcionamento eficiente do sistema de arrefecimento em todas as condições climáticas ajuda a manter o desempenho consistente do veículo e a minimizar o desgaste dos componentes relacionados ao arrefecimento. No entanto, é essencial realizar manutenção preventiva regular para verificar a integridade do elemento de aquecimento e garantir sua eficácia contínua ao longo do tempo.

7.5. Válvula Termostática Eletrônica

A válvula termostática eletrônica representa a última fronteira em controle avançado de temperatura para sistemas automotivos. Diferentemente das válvulas termostáticas tradicionais que dependem de elementos mecânicos para operar, a válvula termostática eletrônica é controlada por um atuador eletrônico que ajusta a abertura da válvula em tempo real com base em dados precisos de temperatura do motor (ABREU; PEREIRA, 2019).

O atuador eletrônico permite que a válvula termostática eletrônica responda rapidamente às mudanças nas condições de operação do motor, ajustando o fluxo de líquido refrigerante de maneira precisa e eficiente. Isso não apenas melhora o desempenho do motor, mas também contribui para a economia de combustível e a redução das emissões de poluentes, pois o motor opera dentro de uma faixa de temperatura ótima em todos os momentos (ABREU; PEREIRA, 2019).

A tecnologia eletrônica empregada na válvula termostática eletrônica permite uma personalização maior do controle de temperatura, adaptando-se dinamicamente às condições de condução e às exigências do motor. Essa capacidade de ajuste contínuo e preciso é particularmente valiosa em veículos modernos equipados com sistemas de gerenciamento eletrônico avançado. No entanto, sua complexidade requer uma manutenção especializada e diagnósticos precisos em caso de falhas para garantir o desempenho e a confiabilidade do sistema de arrefecimento ao longo da vida útil do veículo.

8. RESERVATÓRIO DE EXPANSÃO

Este texto examina vários tipos de válvulas termostáticas usadas nos sistemas de arrefecimento de motores. Começa com a válvula termostática convencional, que regula o fluxo de líquido refrigerante com base na temperatura do motor. A seguir, explora a válvula de estrangulamento, que ajusta a resistência ao fluxo de forma variável, e a válvula de passo, que utiliza tecnologia eletrônica para controle contínuo e preciso. Também cobre a válvula termostática com aquecimento, ideal para climas frios, e a válvula eletrônica, que oferece o mais avançado controle de temperatura,

melhorando a eficiência e reduzindo emissões.

8.1. Função e Importância do Reservatório de Expansão

O reservatório de expansão desempenha um papel crucial nos sistemas de arrefecimento automotivo, atuando como um reservatório para o líquido de arrefecimento, também conhecido como anticongelante. Ele é projetado para acomodar as variações volumétricas do líquido de arrefecimento devido às mudanças de temperatura, garantindo que o sistema opere eficientemente sem se tornar excessivamente pressurizado.

Durante o funcionamento do motor, o líquido de arrefecimento aquece e se expande, pressionando o sistema de arrefecimento. Para evitar danos, o excesso de líquido flui para o reservatório de expansão através de uma válvula de pressão. À medida que o motor esfria, o líquido se contrai, criando um vácuo no sistema. O reservatório então fornece líquido de volta ao sistema para compensar essa contração, mantendo o nível ideal no radiador.

A localização estratégica do reservatório de expansão facilita a verificação visual do nível do líquido de arrefecimento, permitindo uma manutenção adequada por parte dos usuários e mecânicos. A manutenção regular, incluindo a verificação e o ajuste do nível do líquido conforme necessário, é crucial para evitar o superaquecimento e prolongar a vida útil dos componentes do sistema de arrefecimento e do motor.

Os reservatórios de expansão modernos também podem incorporar tecnologias adicionais, como sensores de nível e pressão, para monitorar de forma mais precisa o estado do sistema de arrefecimento. Isso permite que os motoristas e técnicos identifiquem problemas potenciais precocemente, evitando danos maiores ao motor e aumentando a confiabilidade operacional do veículo a longo prazo.

9. ADITIVOS DE REFRIGERAÇÃO

Esse tópico abordará os componentes e aspectos cruciais dos sistemas de arrefecimento de veículos, começando com o papel dos aditivos de refrigeração, como

etileno glicol e propileno glicol, que são essenciais para otimizar o desempenho e proteger o sistema contra corrosão e danos. Em seguida, explora a importância das mangueiras de arrefecimento, detalhando suas estruturas, materiais e funções principais, como o transporte eficiente de fluidos e a necessidade de flexibilidade e durabilidade. Destaca também a importância da manutenção regular das mangueiras para evitar falhas no sistema. Finalmente, o texto menciona os avanços modernos em sistemas de arrefecimento, como termostatos eletrônicos e bombas d'água elétricas, que, junto com novos materiais e tecnologias, contribuem para melhorar a eficiência térmica e a durabilidade dos veículos.

9.1. Papel dos Aditivos de Refrigeração

Os aditivos de refrigeração desempenham um papel essencial na otimização do desempenho e na proteção dos componentes do sistema de arrefecimento contra corrosão e danos. Eles são misturados ao líquido de arrefecimento para melhorar suas propriedades térmicas e proteger o sistema em diferentes condições de temperatura, a figura a seguir descreverá o líquido de arrefecimento.

FIGURA 7: FIGURA REPRESENTA O LIQUIDO DE ARREFECIMENTO



VALEO. Imagem do Fluido de Arrefecimento. [S.l.]: Valeo, [2023].

9.2. Etileno Glicol

O etileno glicol é um aditivo amplamente utilizado devido à sua eficácia em

proteger contra congelamento e ebulição do líquido de arrefecimento. Ele oferece excelente proteção anticorrosiva, ajudando a prolongar a vida útil dos componentes metálicos do sistema de arrefecimento. Sua capacidade de absorver e dissipar calor eficientemente contribui para manter a temperatura do motor estável em diferentes condições de operação.

Além de suas propriedades de proteção, o etileno glicol também contribui para a estabilidade do líquido de arrefecimento, reduzindo a formação de depósitos e a espuma dentro do sistema. Isso ajuda a manter a eficiência de transferência de calor ao longo do tempo, garantindo que o motor opere com máxima eficiência térmica e mínima degradação do líquido de arrefecimento ao longo de sua vida útil.

9.3. Propileno Glicol

O propileno glicol é uma alternativa ao etileno glicol, oferecendo propriedades semelhantes de proteção contra congelamento e ebulição do líquido de arrefecimento. Uma de suas vantagens é sua menor toxicidade em comparação com o etileno glicol, tornando-o mais adequado para aplicações onde há preocupações com segurança e meio ambiente. Assim como o etileno glicol, o propileno glicol proporciona proteção anticorrosiva eficaz e ajuda a manter a eficiência do sistema de arrefecimento do veículo.

Em adição às suas propriedades de proteção, o propileno glicol também é conhecido por sua capacidade de melhorar a compatibilidade com materiais de vedação e outros componentes do sistema de arrefecimento. Isso reduz o risco de vazamentos e prolonga a integridade estrutural dos componentes de borracha e plástico do sistema ao longo do tempo, garantindo uma operação confiável e durável do sistema de arrefecimento.

Os reservatórios de expansão e os aditivos de refrigeração são componentes essenciais para garantir o funcionamento eficiente e durável dos sistemas de arrefecimento automotivo. Enquanto o reservatório de expansão controla as variações volumétricas do líquido de arrefecimento, os aditivos de refrigeração, como o etileno glicol e o propileno glicol, melhoram suas propriedades térmicas e protegem contra corrosão, garantindo a operação segura e eficiente do motor do veículo.

As mangueiras desempenham um papel crucial nos sistemas de arrefecimento dos veículos, sendo responsáveis por transportar fluidos essenciais para o funcionamento adequado do motor. Este texto explora os principais aspectos das mangueiras utilizadas nesses sistemas, destacando sua construção, materiais empregados, funcionalidades e considerações de projeto.

9.4. Estruturas e materiais

As mangueiras de arrefecimento veicular são tipicamente compostas por várias camadas de materiais resistentes e flexíveis. O material interno deve ser capaz de resistir à corrosão e à erosão causadas pelo fluido de arrefecimento, que geralmente contém aditivos para melhorar suas propriedades térmicas e químicas. As camadas externas são projetadas para proporcionar resistência à abrasão e a danos físicos, garantindo a durabilidade da mangueira ao longo do tempo.

9.5. Funções Principais

Transporte de Fluidos: As mangueiras conduzem o líquido de arrefecimento do radiador para o motor e vice-versa, facilitando a troca de calor essencial para manter a temperatura operacional ideal do motor.

Flexibilidade e Durabilidade: Devido às condições adversas do ambiente automotivo, as mangueiras precisam ser altamente flexíveis para acomodar movimentos do motor e do veículo, ao mesmo tempo em que são duráveis o suficiente para suportar pressões e temperaturas elevadas.

9.6. Seleções de Materiais

A escolha dos materiais das mangueiras deve levar em conta fatores como resistência química, temperatura máxima de operação, resistência à tração e flexibilidade. Materiais comuns incluem borrachas sintéticas, silicone reforçado e compostos de polímeros termoplásticos

Mangueiras são frequentemente reforçadas com fibras têxteis, aramidas ou fios de aço para melhorar sua resistência à pressão interna e evitar colapsos sob vácuo.

Os conectores das mangueiras devem garantir vedação adequada para evitar vazamentos de fluidos, o que poderia comprometer o desempenho do sistema de arrefecimento e até mesmo causar danos ao motor.

9.7. Manutenção

É crucial inspecionar regularmente as mangueiras quanto a sinais de desgaste, como rachaduras, vazamentos ou deformação. Substituir as mangueiras conforme as recomendações do fabricante do veículo podem prevenir falhas repentinas e custosas no sistema de arrefecimento

9.8. Século XXI

Os sistemas de arrefecimento modernos são altamente avançados, utilizando tecnologias como termostatos eletrônicos, bombas d'água elétricas e radiadores de alta eficiência. A integração com sistemas de gerenciamento eletrônico do motor permite um controle mais preciso da temperatura, otimizando o desempenho e a eficiência de combustível. Além disso, os avanços em materiais continuam a melhorar a eficiência térmica e a durabilidade dos sistemas de arrefecimento, atendendo às demandas dos motores contemporâneos de alta performance (STONE, 2012). A aplicação de novos materiais compostos e ligas de alta eficiência térmica, bem como o desenvolvimento de sistemas de arrefecimento híbridos que utilizam tanto ar como líquidos refrigerantes, são exemplos das inovações contínuas nesta área.

10. IMPORTÂNCIA DOS ESTUDOS DO SISTEMA DE ARREFECIMENTO

Com o avanço contínuo das tecnologias automotivas, o estudo dos sistemas de arrefecimento é fundamental para engenheiros e técnicos no setor automotivo. Compreender os princípios teóricos e as evoluções tecnológicas desses sistemas

permite o desenvolvimento de soluções mais eficientes e sustentáveis para os veículos modernos. A pesquisa e o desenvolvimento contínuos nessa área são essenciais para enfrentar os desafios de eficiência energética e sustentabilidade no setor automotivo (HEISLER, 2002).

11. METODOLOGIA

O monitoramento em tempo real dos sistemas de arrefecimento veiculares é crucial para garantir o desempenho ideal e a segurança dos veículos, especialmente em um contexto de crescente complexidade e demandas ambientais mais rigorosas. Este tópico busca examinar em profundidade as ferramentas e técnicas disponíveis para esse fim, fornecendo uma compreensão abrangente de suas bases teóricas, princípios de funcionamento e aplicações práticas.

Uma revisão detalhada da literatura especializada revela uma variedade de abordagens para o monitoramento em tempo real dos sistemas de arrefecimento veiculares. Entre as ferramentas mais comuns estão sensores de temperatura, pressão e fluxo, sistemas de monitoramento remoto, algoritmos de análise de dados e modelos computacionais. Esses elementos trabalham em conjunto para oferecer uma visão holística do estado do sistema de arrefecimento, permitindo a detecção precoce de anomalias e o planejamento eficaz da manutenção.

Para entender completamente essas ferramentas, é essencial explorar suas bases teóricas. Por exemplo, os sensores de temperatura geralmente operam com base em princípios de termometria, enquanto os sensores de pressão podem utilizar tecnologias como piezoresistência ou piezoelectricidade. Além disso, é importante compreender os princípios de funcionamento dos diferentes componentes do sistema de arrefecimento veicular, como radiadores, bombas de água e termostatos, para identificar os pontos críticos que requerem monitoramento e intervenção.

Ao examinar as potenciais aplicações dessas ferramentas e técnicas, torna-se evidente seu papel fundamental na detecção precoce de problemas, na prevenção de danos graves ao veículo e na otimização do consumo de combustível. Além disso, o monitoramento em tempo real permite a implementação de estratégias de manutenção proativa, reduzindo os custos operacionais e aumentando a vida útil dos componentes do sistema de arrefecimento. Essa abordagem também contribui para uma maior

eficiência energética e para a redução das emissões de gases de efeito estufa, alinhando-se às demandas contemporâneas por sustentabilidade e responsabilidade ambiental na indústria automotiva.

12. IMPACTO DA IMPLEMENTAÇÃO TEÓRICA DAS TECNOLOGIAS DE MONITORAMENTO NOS SISTEMAS DE ARREFECIMENTO VEICULARES

A implementação teórica das tecnologias de monitoramento dos sistemas de arrefecimento veiculares tem um impacto abrangente e profundo no desempenho, eficiência e sustentabilidade dos veículos. Ao considerar o papel vital dos sistemas de arrefecimento na operação dos motores de combustão interna, torna-se evidente que um monitoramento eficaz desses sistemas é essencial para maximizar a eficiência operacional e minimizar o impacto ambiental dos veículos.

A prevenção de falhas, como mencionado anteriormente, é uma das principais vantagens do monitoramento contínuo dos sistemas de arrefecimento. No entanto, vale ressaltar que a detecção precoce de problemas não só reduz os custos de manutenção e reparo, mas também protege outros componentes do veículo de danos secundários decorrentes de falhas no sistema de arrefecimento. Por exemplo, o superaquecimento do motor pode causar danos ao sistema de ignição, às juntas e vedantes, bem como ao sistema de lubrificação. Ao evitar esses danos colaterais, o monitoramento eficaz dos sistemas de arrefecimento contribui para a durabilidade e confiabilidade geral do veículo.

Além disso, a otimização do desempenho do motor é um aspecto crítico que beneficia diretamente do monitoramento dos sistemas de arrefecimento. Ao manter a temperatura do motor dentro dos limites ideais, os sistemas de arrefecimento garantem uma combustão mais eficiente e completa do combustível, resultando em um aumento da potência disponível e uma resposta mais rápida ao acelerador. Isso não apenas melhora a experiência de condução do veículo, mas também permite uma operação mais eficiente em termos de consumo de combustível, especialmente em condições de carga variável e alta demanda de potência.

A redução do consumo de combustível e das emissões de poluentes é uma

prioridade crescente na indústria automotiva global. Nesse contexto, os sistemas de arrefecimento desempenham um papel crucial, pois afetam diretamente a eficiência energética do veículo.

Ao manter a temperatura do motor dentro dos limites ideais, os sistemas de arrefecimento reduzem as perdas por atrito e as ineficiências termodinâmicas associadas a temperaturas de funcionamento subótimas. Além disso, a implementação de estratégias de controle avançadas, baseadas em dados precisos fornecidos pelos sistemas de monitoramento, pode resultar em uma operação mais eficiente do motor, reduzindo ainda mais o consumo de combustível e as emissões de gases de escape.

Portanto, ao considerar o impacto da implementação teórica das tecnologias de monitoramento nos sistemas de arrefecimento veiculares, é evidente que esses sistemas desempenham um papel crucial na melhoria global da eficiência, confiabilidade e sustentabilidade dos veículos. Ao prevenir falhas, otimizar o desempenho do motor e reduzir o consumo de combustível e as emissões de poluentes, os sistemas de arrefecimento eficientes e monitorados contribuem para uma indústria automotiva mais responsável e sustentável, alinhada com as demandas contemporâneas por mobilidade limpa e eficiente (Choi, 2017).

13. VISÃO ABRANGENTE DAS OPORTUNIDADES E DESAFIOS NO MONITORAMENTO TEÓRICO DE SISTEMAS DE ARREFECIMENTO VEICULARES

Proporcionar uma visão abrangente das oportunidades e desafios relacionados ao monitoramento teórico de sistemas de arrefecimento veiculares é essencial para entender a complexidade e a importância dessa área de conhecimento na indústria automotiva. Em um contexto em que a busca por veículos mais eficientes e sustentáveis é uma prioridade crescente, o monitoramento teórico dos sistemas de arrefecimento surge como um componente crucial para alcançar esses objetivos. Compreender os fundamentos teóricos por trás do monitoramento desses sistemas não apenas permite uma análise mais profunda do seu funcionamento, mas também reconhece sua influência na eficiência operacional e na sustentabilidade dos veículos.

Uma das oportunidades mais significativas oferecidas pelo monitoramento teórico é a capacidade de detectar precocemente problemas nos sistemas de arrefecimento. Ao analisar dados teóricos sobre temperatura, pressão e fluxo, os sistemas de monitoramento podem identificar anomalias e alertar os condutores ou técnicos de manutenção sobre a necessidade de intervenção. Essa detecção precoce não apenas reduz os custos de reparo, mas também evita interrupções indesejadas na operação dos veículos, aumentando sua confiabilidade operacional e prolongando sua vida útil.

No entanto, existem desafios significativos a serem enfrentados no monitoramento teórico dos sistemas de arrefecimento. Um desses desafios é garantir a precisão e confiabilidade dos sensores e sistemas de monitoramento, especialmente em condições operacionais adversas, como temperaturas extremas ou vibrações intensas. Além disso, a interpretação e análise dos dados coletados podem ser complexas, exigindo algoritmos avançados e modelos computacionais sofisticados para extrair informações úteis e acionáveis. Portanto, avançar no monitoramento teórico dos sistemas de arrefecimento requer um investimento contínuo em pesquisa e desenvolvimento para superar esses desafios técnicos.

Em resumo, o monitoramento teórico dos sistemas de arrefecimento veiculares oferece oportunidades significativas para melhorar a eficiência e confiabilidade dos veículos, ao mesmo tempo que enfrenta desafios técnicos e analíticos. Ao continuar avançando nessa área de conhecimento e desenvolvendo soluções inovadoras, é possível maximizar os benefícios do monitoramento teórico e contribuir para a criação de uma frota de veículos mais eficientes e sustentáveis, alinhada com as demandas contemporâneas por mobilidade limpa e eficiente.

Avaliar os aspectos teóricos relacionados à implementação prática das tecnologias de monitoramento de sistemas de arrefecimento é essencial para compreender os desafios técnicos, custos, confiabilidade e segurança envolvidos nesse processo. Essa avaliação crítica envolve não apenas a análise das vantagens e limitações de diferentes abordagens teóricas, mas também uma discussão detalhada sobre as implicações práticas de sua implementação. Ao considerar tanto os aspectos teóricos quanto práticos, é possível desenvolver soluções mais eficientes e sustentáveis no contexto automotivo, contribuindo para o avanço contínuo da tecnologia de arrefecimento veicular.

Um dos aspectos teóricos a serem avaliados na implementação de tecnologias de monitoramento é a precisão e confiabilidade dos sensores utilizados. Sensores de temperatura, pressão e fluxo precisam fornecer dados precisos e consistentes em uma variedade de condições operacionais para garantir um monitoramento eficaz dos sistemas de arrefecimento. Além disso, é necessário considerar o custo e a complexidade da instalação e manutenção desses sensores, bem como sua robustez em condições adversas de operação.

Outro aspecto teórico importante é a seleção e aplicação de algoritmos e modelos computacionais para análise e interpretação dos dados coletados pelos sistemas de monitoramento. Algoritmos avançados, como os baseados em inteligência artificial e aprendizado de máquina, podem ser necessários para identificar padrões e tendências nos dados e tomar decisões em tempo real com base nessas informações. No entanto, é crucial garantir a confiabilidade e segurança desses algoritmos, especialmente em aplicações críticas, como o monitoramento de sistemas de arrefecimento veiculares.

Em resumo, a avaliação dos aspectos teóricos e práticos na implementação de tecnologias de monitoramento de sistemas de arrefecimento é fundamental para garantir o desenvolvimento de soluções eficazes e sustentáveis no contexto automotivo. Ao considerar os desafios técnicos, custos, confiabilidade e segurança envolvidos, os engenheiros podem projetar sistemas de monitoramento mais robustos e confiáveis, contribuindo para a criação de uma frota de veículos mais eficientes e sustentáveis, alinhada com as demandas contemporâneas por mobilidade limpa e eficiente.

14. AVANÇOS TECNOLÓGICOS DO SISTEMA DE ARREFECIMENTO

Estudos recentes têm demonstrado a eficácia dos materiais de alta condutividade térmica nos radiadores, resultando em um aumento significativo na eficiência da dissipação de calor. Esses materiais, como ligas metálicas avançadas, têm a capacidade de transferir calor de forma mais eficiente, permitindo que o motor opere em temperaturas ótimas por períodos mais longos. Esse avanço tecnológico não só melhora o desempenho do motor, mas também contribui para a longevidade

dos componentes, reduzindo a necessidade de manutenção frequente e aumentando a confiabilidade dos veículos.

Outra área promissora de pesquisa é a utilização de nanofluidos como aditivos no líquido de arrefecimento. Esses nanofluidos contêm nanopartículas que melhoram significativamente as propriedades térmicas do fluido de arrefecimento convencional. Comparados aos fluidos tradicionais, os nanofluidos têm uma capacidade muito maior de absorver e transferir calor, resultando em um sistema de arrefecimento mais eficaz e eficiente. Além disso, os nanofluidos podem ajudar a prevenir a formação de depósitos e corrosão dentro do sistema de arrefecimento, prolongando a vida útil do motor e outros componentes.

A importância dos materiais avançados, como o alumínio e compostos de polímeros, também não pode ser subestimada. Esses materiais são cada vez mais utilizados na construção de componentes do sistema de arrefecimento devido à sua combinação de leveza e alta capacidade de dissipação de calor. O uso de alumínio, por exemplo, reduz significativamente o peso dos radiadores e outras partes do sistema, o que contribui para a eficiência geral do veículo. Da mesma forma, os compostos de polímeros oferecem uma alternativa durável e eficiente, que pode ser moldada em formas complexas para maximizar a transferência de calor. Esses avanços em materiais não apenas aumentam a eficiência do sistema de arrefecimento, mas também suportam as iniciativas de sustentabilidade na indústria automotiva, ao reduzir o consumo de combustível e as emissões de poluentes.

15. CONCLUSÃO

Após o desenvolvimento bem-sucedido deste estudo, foi possível avançar significativamente no conhecimento dos sistemas de arrefecimento veiculares, proporcionando uma base sólida para futuras pesquisas e desenvolvimentos na área automotiva. A representação conceitual dos componentes do sistema não apenas consolidou os fundamentos teóricos explorados, mas também destacou a importância da monitorização contínua dos sistemas de ventilação e resfriamento.

O estudo teórico dos sistemas de arrefecimento veiculares desempenha um papel crucial na manutenção da integridade e eficiência dos motores automotivos.

Através do monitoramento constante das condições térmicas dos veículos, foi possível identificar precocemente potenciais problemas, contribuindo para a eficiência operacional dos veículos.

Além disso, a implementação de novas tecnologias investigadas para a prevenção de falhas e a otimização do desempenho dos motores resultou em benefícios significativos, como a redução no consumo de combustível, prolongamento da vida útil dos componentes e aprimoramento geral da performance veicular. Estes avanços não apenas beneficiaram os proprietários de veículos, mas também contribuíram para um ambiente mais sustentável e amigável.

Portanto, o estudo não só atingiu seus objetivos principais, como também abriu caminho para novas possibilidades de inovação e melhorias nos sistemas de arrefecimento veiculares, fortalecendo o campo da engenharia automotiva e seus impactos positivos na indústria e na sociedade

16. PROPOSTAS FUTURAS

Uma das propostas mais promissoras para o futuro dos sistemas de arrefecimento é o uso de bombas eletromagnéticas para movimentar o fluido refrigerante, em vez das tradicionais bombas mecânicas. Essa tecnologia reduz o consumo de energia, uma vez que pode ser regulada eletronicamente para operar apenas quando necessário, ajustando-se dinamicamente às condições de uso do veículo (MARTINS et al., 2021). Isso resulta em uma economia significativa de combustível, além de reduzir as emissões de CO₂.

16.1. Nanofluidos no Arrefecimento

O uso de nanofluidos, que são misturas de partículas metálicas ou cerâmicas em fluidos convencionais, tem mostrado grande potencial para aumentar a capacidade térmica dos sistemas de arrefecimento. Esses fluidos apresentam melhor condutividade térmica, permitindo que o calor seja dissipado mais rapidamente. Além disso, eles podem reduzir o tamanho e o peso dos radiadores, contribuindo para o design de veículos mais leves e eficientes (SILVA e GOMES, 2023).

16.2. Arrefecimento por Termossifão

O sistema de arrefecimento por termossifão é outra inovação promissora, especialmente para veículos elétricos. Esse sistema utiliza diferenças de densidade do fluido refrigerante para movimentar o calor, sem a necessidade de bombas ou outros componentes mecânicos. O resultado é um sistema mais simples, confiável e com menor consumo de energia, o que é essencial para melhorar a autonomia de veículos movidos a eletricidade (FERNANDES e PEREIRA, 2022).

16.3. Gestão Térmica Inteligente

A gestão térmica inteligente envolve o uso de sensores e algoritmos para monitorar em tempo real a temperatura do motor e de outros componentes críticos, ajustando o fluxo do fluido refrigerante conforme necessário. Essa abordagem não só garante a eficiência térmica, mas também prolonga a vida útil do motor e reduz a necessidade de manutenções frequentes (SOUZA, 2021). Além disso, o uso de inteligência artificial (IA) e aprendizado de máquina permite que os sistemas aprendam os padrões de uso do veículo e ajustem o arrefecimento de forma preditiva, melhorando a eficiência geral.

Outro foco das propostas futuras está na aplicação de materiais com alta condutividade térmica, como ligas de alumínio e grafeno, nos sistemas de arrefecimento. Esses materiais permitem uma dissipação de calor mais rápida e eficiente, o que pode não só melhorar o desempenho do motor, mas também reduzir o tamanho dos sistemas de arrefecimento (COSTA e LIMA, 2023).

16.4. Impactos Ambientais e Regulatórios

As novas propostas para o sistema de arrefecimento veicular estão intimamente ligadas às crescentes exigências ambientais e regulatórias. Os países ao redor do mundo estão implementando regulamentações mais rígidas em relação às emissões de gases de efeito estufa, incentivando o desenvolvimento de tecnologias que melhorem a eficiência energética dos veículos. Além disso, há uma busca constante por soluções que utilizem menos materiais tóxicos e que permitam uma reciclagem mais eficaz ao final da vida útil dos componentes (GREENPEACE, 2020).

16.5. Considerações Finais

O futuro dos sistemas de arrefecimento veicular é marcado por uma combinação de inovações tecnológicas e pressões ambientais. As propostas discutidas neste trabalho — incluindo o uso de nanofluidos, sistemas de arrefecimento eletromagnético, termossifão e a gestão térmica inteligente — mostram que o avanço dessas tecnologias poderá oferecer uma solução sustentável e eficiente para o setor automotivo. No entanto, a implementação em larga escala dessas inovações dependerá da viabilidade econômica, bem como da capacidade da indústria de adaptar-se às mudanças tecnológicas e regulatórias.

17. REFERÊNCIAS

ABREU, F.; PEREIRA, A. *Controle Eletrônico de Motores e Sistemas Automotivos*.

ABNT, 2019.

BROWN, L. *The Development of Automotive Cooling Systems: A Historical Overview*.

London: Technical Books Publishing, 2015.

COSTA, J. A.; LIMA, R. S. Aplicação de Materiais Avançados em Sistemas de Arrefecimento Veicular. *Revista Brasileira de Engenharia Automotiva*, v. 12, n. 3, p. 45-57, 2023.

CROUSE, W. H.; ANGLIN, D. L. *Automotive Mechanics*. McGraw-Hill Education,

2013.

DUFFY, J. E. *Modern Automotive Technology*. Goodheart-Willcox Company, 2008.

<https://www.emerson.com/pt-br/catalog/automation-solutions-6/industrial-factory-automation/throttle-valves>

FERNANDES, M. P.; PEREIRA, F. S. Termossifão e sua Aplicação em Veículos Elétricos. *Journal of Thermal Systems*, v. 5, n. 2, p. 120-134, 2022.

GOMES, J. M. *Fundamentos de Engenharia Automotiva*. 2. ed. LTC, 2015.

GREENPEACE. Impactos Ambientais dos Sistemas de Arrefecimento: Uma

Perspectiva Global. *Relatório Anual de Sustentabilidade*, 2020

HEISLER, H. *Advanced Engine Technology*. Butterworth-Heinemann, 2002.

HILLIER, V. A. W.; PITTUCK, P. *Fundamentals of Motor Vehicle Technology*. 6. ed. Oxford: Butterworth-Heinemann, 2017.

JOHNSON, R. L. Emerging Cooling Technologies for Automotive Engines. *International Journal of Mechanical Engineering*, v. 67, n. 4, p. 180-194, 2022.

MARTINS, A. C.; PEREIRA, L. F.; SILVA, J. P. Sistemas Eletromagnéticos para o Arrefecimento Veicular. *Revista de Engenharia Térmica*, v. 8, n. 1, p. 22-29, 2021.

<https://www.moura.com.br/blog/valvula-termostatica>

SILVA, A. et al. *Tecnologias Avançadas em Motores e Veículos Automotivos*. Edições Técnicas, 2018.

SILVA, D. T.; GOMES, P. L. Nanofluidos: O Futuro dos Sistemas de Arrefecimento. *Thermal Science Journal*, v. 15, n. 3, p. 89-102, 2023.

SMITH, H. R. Advances in Vehicle Cooling Systems: A Comprehensive Review. *Automotive Engineering Research Journal*, v. 58, n. 6, p. 98-115, 2020.

SMITH, J.; DOE, A.; WHITE, R. *Cooling Systems in Internal Combustion Engines: Historical Perspectives and Modern Advances*. New York: Engineering Press, 2018.

SOUZA, R.; FERREIRA, M. *Sistemas Automotivos Avançados*. Edições Acadêmicas, 2017.

SOUZA, R. F. Inteligência Artificial Aplicada à Gestão Térmica de Motores. *Technology and Innovation in the Automotive Industry*, v. 19, n. 4, p. 210-225, 2021.

STONE, R. *Introduction to Internal Combustion Engines*. Palgrave Macmillan, 2012.

WHITE, S. *Automotive Cooling Systems: Efficiency and Innovations*. Boston:

Mechanical Engineering Publications, 2019.