

**CENTRO PAULA SOUZA
ETEC ITAQUERA II**

JULYA STHEFANY ARGOLO DE ANDRADE, LARA JENIFFER DOS SANTOS, MANUELLY BARROS DOS SANTOS E MARIANA LIMA DA SILVA

CASA WERNECK
Projeto de Design de Interiores Residencial

SÃO PAULO
2024

JULYA STHEFANY ARGOLO DE ANDRADE, LARA JENIFFER DOS SANTOS, MANUELLY BARROS DOS SANTOS E MARIANA LIMA DA SILVA

CASA WERNECK
Projeto de Design de Interiores Residencial

Trabalho de Conclusão de Curso apresentado ao curso Ensino Médio Integrado
ao Técnico Design de Interiores, da Escola Técnica Itaquera II como requisito
parcial à obtenção do título de Designer de Interiores.

Orientadora: Prof. Janaina Medina

SÃO PAULO

2024



**wer
neck.**

**ETEC ITAQUERA II
DESIGN DE INTERIORES
TRABALHO DE CONCLUSÃO DE
CURSO
ORIENTADORA JANAINA MEDINA**

**APARTAMENTO FAMÍLIA
WERNECK
DESIGNERS: JULYA
STHEFANY ARGOLO,
LARA JENIFFER SANTOS,
MANUELLY SANTOS
BARROS E MARIANA LIMA
DA SILVA**





**AGRA
DECI
MENTO**

Gostaríamos

de expressar nossa profunda gratidão aos nossos familiares, que nos ensinaram o verdadeiro conceito de lar antes mesmo de começarmos o curso. Sua influência e amor foram fundamentais na construção do que entendemos por acolhimento e aconchego. Agradecemos também a Deus, aos nossos três incríveis amigos e às queridas professoras Gabriela Riccio, Janaina Medina e Caroline Alves, pelo apoio e orientação essenciais na conclusão do nosso Trabalho de Conclusão de Curso. Obrigado por acreditarem em nós e por contribuírem para nossa jornada acadêmica e pessoal, vocês serão sempre exemplo em nossas vidas.





ÍNDICE

1. EQUIPE	08
2. BRIEFING	09
3. LAYOUT	10
4. ANTEPROJETO	12
4.1. HALL - IMAGEM 3D, PLANTA E ELEVAÇÕES.	13
4.2. SALA - IMAGEM 3D, PLANTA E ELEVAÇÕES.	17
4.3. COZINHA - IMAGEM 3D, PLANTA E ELEVAÇÕES.	24
4.4. VARANDA - IMAGEM 3D, PLANTA E ELEVAÇÕES.	32
4.5. LAVABO - IMAGEM 3D, PLANTA E ELEVAÇÕES.	37
5. EXECUTIVO	41
5.1. A DEMOLIR	42
5.2. A CONSTRUIR	44
5.3. FORRO DE GESSO	46
5.4. ILUMINAÇÃO	48
5.5. REVESTIMENTO DE PAREDE	50
5.6. REVESTIMENTO DE PISO	52
5.7. RODAPÉ	54

6. MOODBOARDS	55
6.1. SUÍTE	56
6.2. SUÍTE 2	57
6.3. ESCRITÓRIO	58
7. REVESTIMENTOS	59
7.1. ACUSTICO	60
7.2. TERMICO	61
7.3. TERMICO	62
7.4. LUMINOSO	63
8. MAQUETE	64
9. MEMORIAL DESCRITIVO	66

7.



Somos **Julya Sthefany Argolo**

Lara Jeniffer Santos, Manuely Santos Barros e Mariana Lima da Silva. Nos conhecemos na ETEC e juntas, construímos lembranças inesquecíveis. Cada uma contribui de maneira única e especial para nossa amizade, e assim, foi também com esse projeto.

É um prazer poder estar em um grupo onde podemos afirmar que além da capacitação profissional desenvolvida nesse Trabalho de Conclusão de Curso levaremos conosco boas risadas e memórias, tendo em mente que temos um suporte firme e constante umas nas outras. Estamos orgulhosas do resultado final e confiantes de que o projeto representa o nosso melhor no design de interiores.

"Alguns que se dizem amigos destroem uns aos outros, mas o verdadeiro amigo é mais próximo que um irmão."

Provérbios 18:24



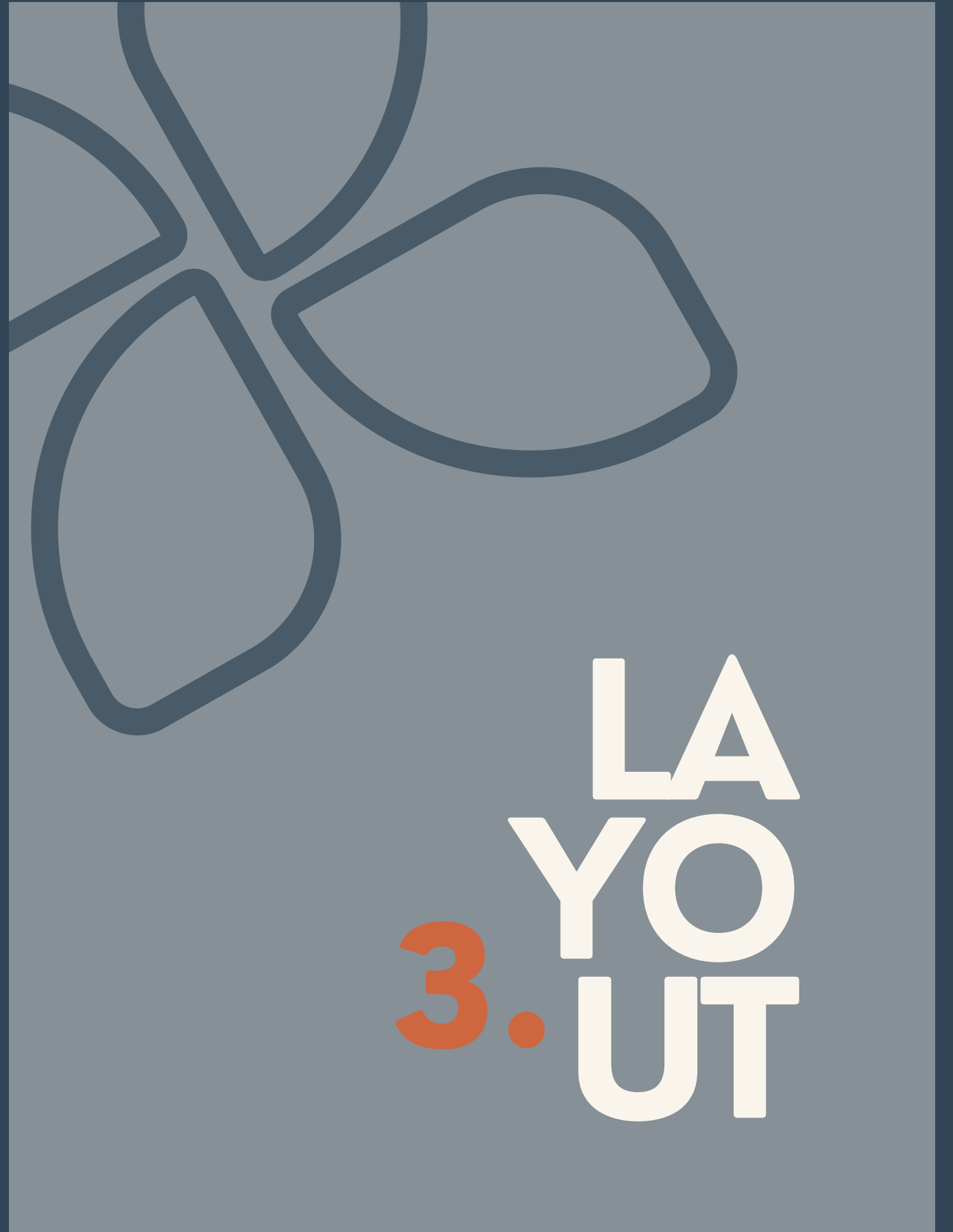
BRIEFING 2. G

Este trabalho de conclusão de curso trata do projeto de apartamento residencial, localizado na cidade de São Paulo, com 149m², da família dos artistas Tatá Werneck e Raffa Vitti, e sua filha de 5 anos, Clara Maria.

O conceito da criação é modernidade e aconchego, paleta de cores em tons neutros e elementos de destaque na cor laranja, conferindo descontração à composição.

Pensando na dinâmica da família, o espaço deve atender uma circulação funcional e, além da estética, considerar a funcionalidade do espaço dentro da rotina estabelecida.



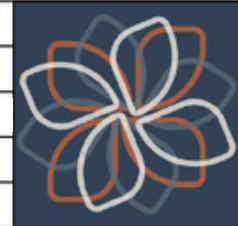




PLANEJAMENTO E DESENVOLVIMENTO DO TRABALHO DE CONCLUSÃO DE CURSO EM DESIGN DE INTERIORES

Este projeto compõe o produto final do trabalho de conclusão de curso.

RESPONSABILIDADE DE PROJETO DE DESIGN DE INTERIORES:
 Julya Argolo, Lara Jeniffer, Manuely Barros e Mariana Lima



ESCALA:

1:50

CLIENTE: Tata Werneck e Rafa Vitti	
LOCAL: EMPREENDIMENTO HIGH JARDIM PRUDÊNCIA - SÃO PAULO / SP	
ETEC: ETEC ITAQUERA II	CURSO: MTEC DESIGN DE INTERIORES
COMPONENTE: PDTCC	ORIENTAÇÃO: PROFA. JANAINA MEDINA
ETAPA DO PROJETO: PROJETO EXECUTIVO	DATA: DEZEMBRO / 2024
	FORMATO: A3

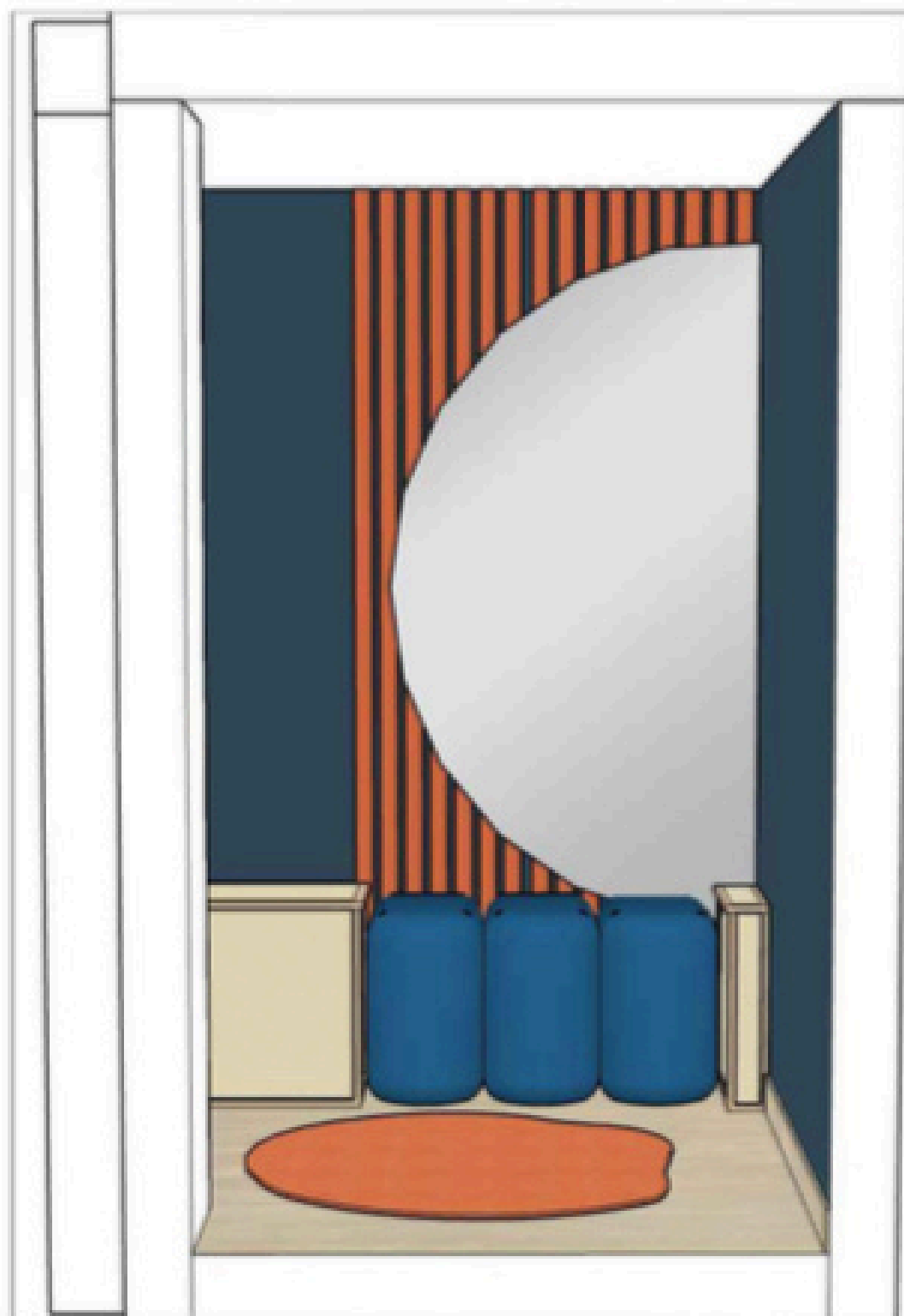
FOLHA:

01



4.1. HALL

IMAGEM 3D, LAYOUT E ELEVAÇÕES



PLANEJAMENTO E DESENVOLVIMENTO DO TRABALHO DE CONCLUSÃO DE CURSO EM DESIGN DE INTERIORES

Este projeto compõe o produto final do trabalho de conclusão de curso.

RESPONSÁVEL PELA ELABORAÇÃO DO PROJETO DE DESIGN DE INTERIORES
 Julia Argolo, Lara Jennifer, Manuella Barros e Mariana Lima



ESTÚDIO

ESTÚDIO
 Tata Wernick e Rafa Viti

ENDEREÇO
 ESTABECIMENTO HIGH JARDIM HEDDINGHA - SÃO PAULO / SP

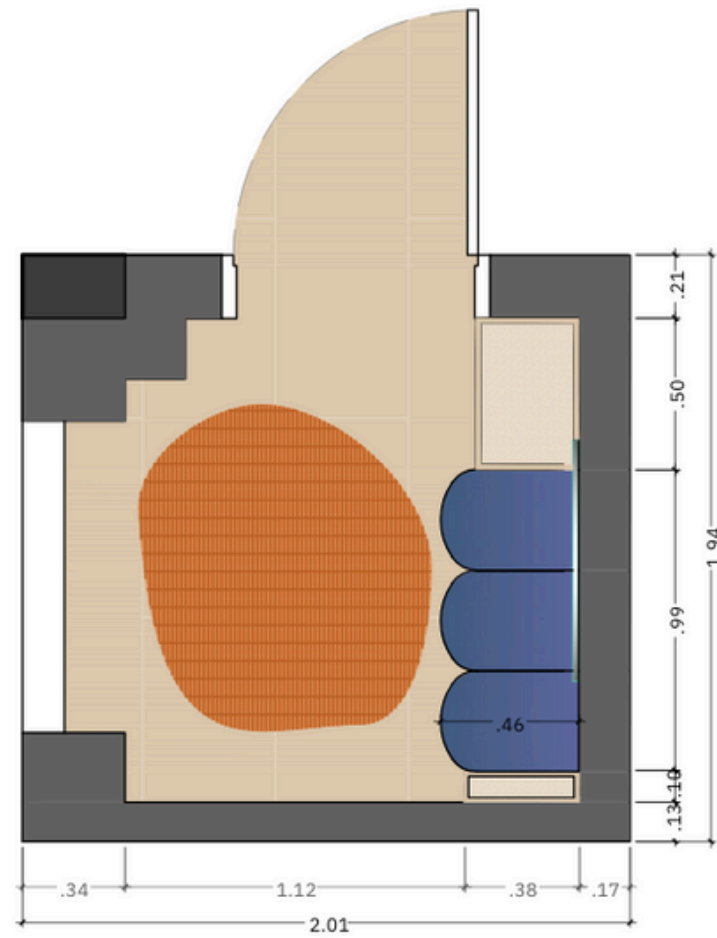
INSCRIÇÃO
 ETIC INQUERIR II
 CATEGORIA
 PDI/CC

TIPO DE PROJETO
 PROJETO EXECUTIVO

CURSO
 NTEC DESIGN DE INTERIORES
 INSTITUIÇÃO
 PROFA. BANANA MEDINA
 DATA
 DEZEMBRO / 2024

FOLHA


02



PLANEJAMENTO E DESENVOLVIMENTO DO TRABALHO DE CONCLUSÃO DE CURSO EM DESIGN DE INTERIORES

Este projeto compõe o produto final do trabalho de conclusão de curso.

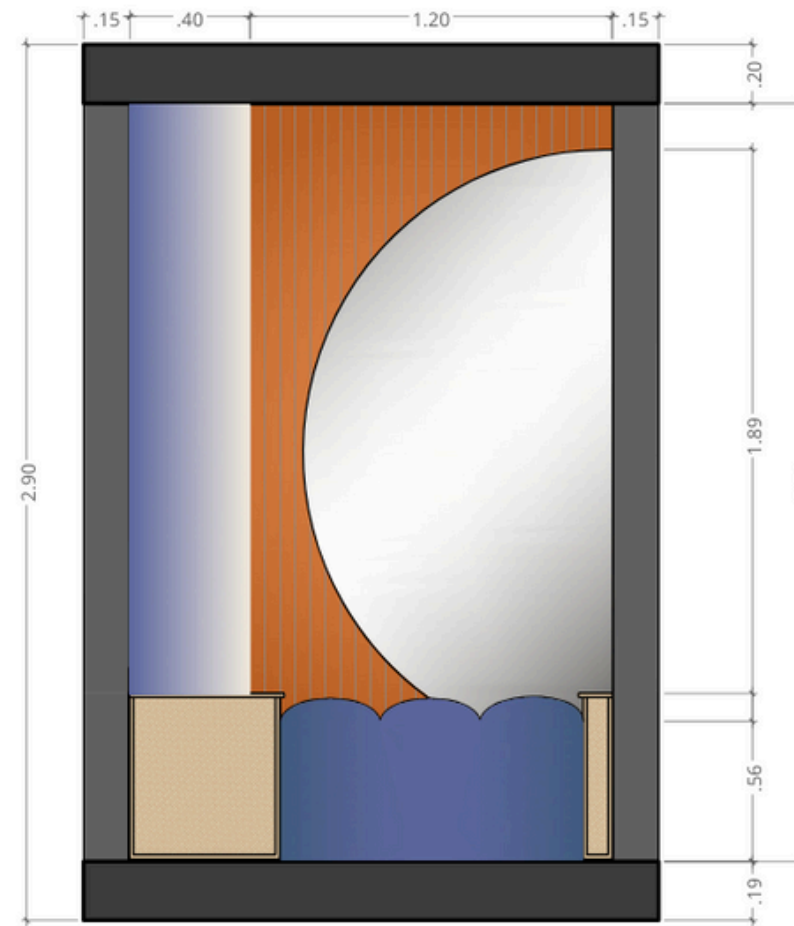
RESPONSABILIDADE DE PROJETO DE DESIGN DE INTERIORES:
 Julya Argolo, Lara Jeniffer, Manuely Barros e Mariana Lima



ESCALA:

1:25

CLIENTE: Tata Werneck e Rafa Vitti		03
LOCAL: EMPREENDIMENTO HIGH JARDIM PRUDÊNCIA - SÃO PAULO / SP		
ETEC: ETEC ITAQUERA II	CURSO: MTEC DESIGN DE INTERIORES	
COMPONENTE: PDTCC	ORIENTAÇÃO: PROFA. JANAINA MEDINA	
ETAPA DO PROJETO: PROJETO EXECUTIVO	DATA: DEZEMBRO / 2024	



HALL DE ENTRADA
VISTA 01


MEMORIAL DESCRITIVO

01 -Espelho de Parede Redondo
Bisotê Xisco 1,90m cortado ao
meio

02 -Marcenaria - Mdf Bp Essencial
Wood Oásis 02 Faces 2.750 x
1.850 x 18mm
(Duratex)

03 -Painel Ripado Wpc Interno
Wave Cor: Branco pintado com bola
de basquete coral
Modelo: Wave
Fornecedor; Woopo

04 -Tela Sintética Para Cadeira
Espreguiçadeira - Bertioga 11
Creme
Fornecedor: wiler



4.2. SALA


IMAGEM 3D, LAYOUT E ELEVAÇÕES



PLANEJAMENTO E DESENVOLVIMENTO DO TRABALHO DE CONCLUSÃO DE CURSO EM DESIGN DE INTERIORES

Este projeto compõe o produto final do trabalho de conclusão de curso.

RESPONSABILIDADE DE PROJETO DE DESIGN DE INTERIORES:
 Julya Argolo, Lara Jeniffer, Manuely Barros e Mariana Lima



ESCALA:

-

CLIENTE: Tata Werneck e Rafa Vitti	
LOCAL: EMPREENDIMENTO HIGH JARDIM PRUDÊNCIA - SÃO PAULO / SP	
ETEC: ETEC ITAQUERA II	CURSO: MTEC DESIGN DE INTERIORES
COMPONENTE: PDTCC	ORIENTAÇÃO: PROFA. JANAINA MEDINA
ETAPA DO PROJETO: PROJETO EXECUTIVO	DATA: DEZEMBRO / 2024
	FORMATO: A3

FOLHA:


05



PLANEJAMENTO E DESENVOLVIMENTO DO TRABALHO DE CONCLUSÃO DE CURSO EM DESIGN DE INTERIORES

Este projeto compõe o produto final do trabalho de conclusão de curso.

RESPONSABILIDADE DE PROJETO DE DESIGN DE INTERIORES:
 Julya Argolo, Lara Jeniffer, Manuely Barros e Mariana Lima



ESCALA:

-

CLIENTE: Tata Werneck e Rafa Vitti	
LOCAL: EMPREENDIMENTO HIGH JARDIM PRUDÊNCIA - SÃO PAULO / SP	
ETEC: ETEC ITAQUERA II	CURSO: MTEC DESIGN DE INTERIORES
COMPONENTE: PDTCC	ORIENTAÇÃO: PROFA. JANAINA MEDINA
ETAPA DO PROJETO: PROJETO EXECUTIVO	DATA: DEZEMBRO / 2024
	FORMATO: A3

FOLHA:

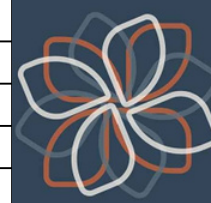
06



PLANEJAMENTO E DESENVOLVIMENTO DO TRABALHO DE CONCLUSÃO DE CURSO EM DESIGN DE INTERIORES

Este projeto compõe o produto final do trabalho de conclusão de curso.

RESPONSABILIDADE DE PROJETO DE DESIGN DE INTERIORES:
 Julya Argolo, Lara Jeniffer, Manuely Barros e Mariana Lima



ESCALA:

-

CLIENTE: Tata Werneck e Rafa Vitti	
LOCAL: EMPREENDIMENTO HIGH JARDIM PRUDÊNCIA - SÃO PAULO / SP	
ETEC: ETEC ITAQUERA II	CURSO: MTEC DESIGN DE INTERIORES
COMPONENTE: PDTCC	ORIENTAÇÃO: PROFA. JANAINA MEDINA
ETAPA DO PROJETO: PROJETO EXECUTIVO	DATA: DEZEMBRO / 2024
	FORMATO: A3

FOLHA:

07




ÁREA SOCIAL
INTEGRADA LAYOUT

PLANEJAMENTO E DESENVOLVIMENTO DO TRABALHO DE CONCLUSÃO DE CURSO EM DESIGN DE INTERIORES

Este projeto compõe o produto final do trabalho de conclusão de curso.

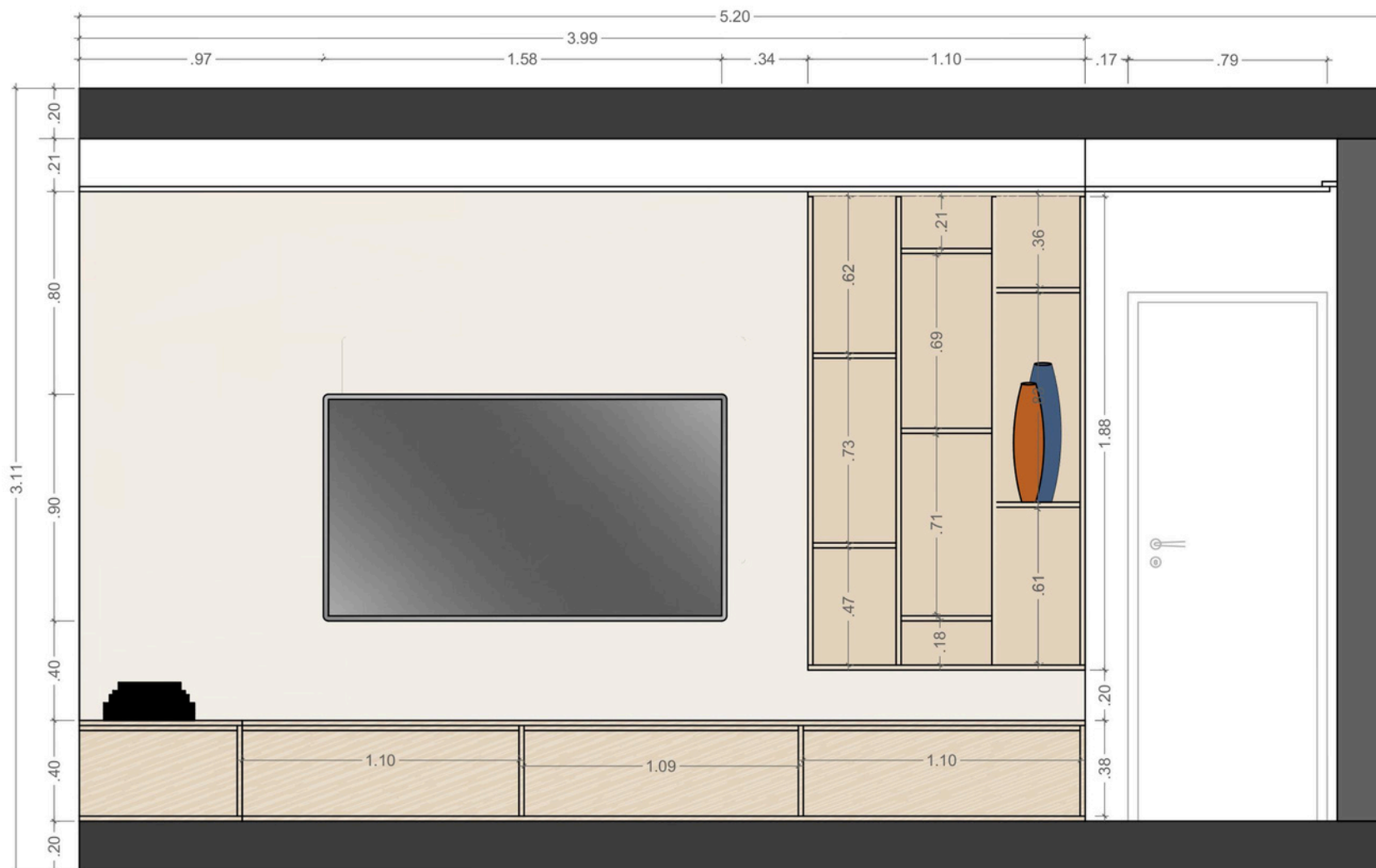
RESPONSABILIDADE DE PROJETO DE DESIGN DE INTERIORES:
Julya Argolo, Lara Jeniffer, Manuely Barros e Mariana Lima



ESCALA:

1:50


CLIENTE: Tata Werneck e Rafa Vitti		FOLHA: 08
LOCAL: EMPREENDIMENTO HIGH JARDIM PRUDÊNCIA - SÃO PAULO / SP		
ETEC: ETEC ITAQUERA II	CURSO: MTEC DESIGN DE INTERIORES	
COMPONENTE: PDTCC	ORIENTAÇÃO: PROFA. JANAINA MEDINA	
ETAPA DO PROJETO: PROJETO EXECUTIVO	DATA: DEZEMBRO / 2024	

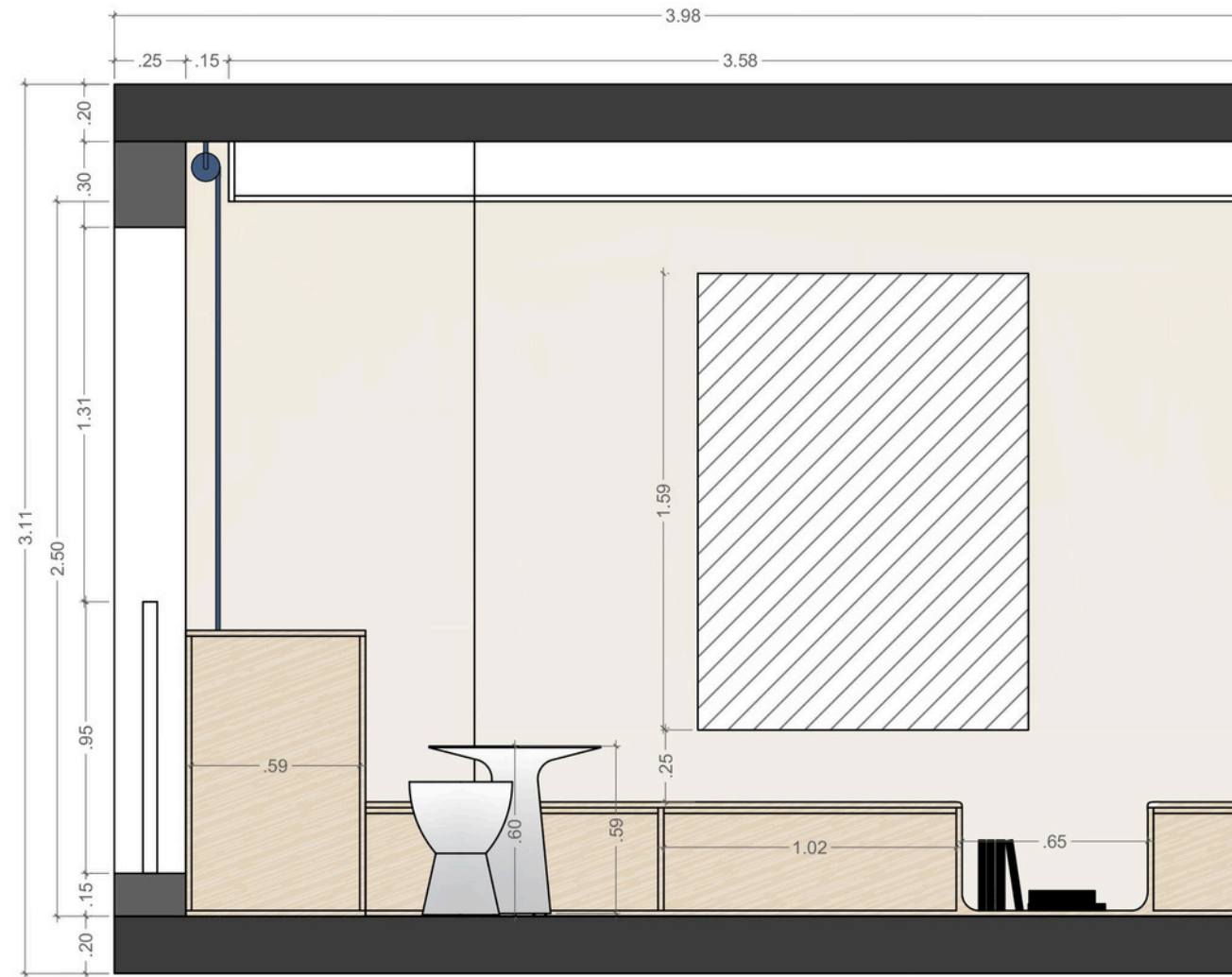


SALA
VISTA 01


MEMORIAL DESCRITIVO

- 01 -Banco - Banco Tappo II (Artefacto)
- 02 -Sofá - Sofá Eos (Artefacto)
- 03 -Poltrona - Poltrona Monovar II - Giratória
- 04 -Revestimento piso - Avantgarde Clair (PortoBello)
- utilizado em todos os ambiente, exceto os representados que não sejam "Avantgarde Clair" na planta de revestimento de piso
- 05 -Mesa - Mesa lateral Moon - Artico
- 06 -Televisão - Smart TV QLED 75" 4K Samsung 75Q60D Gaming Hub, AI Energy Mode, Alexa built in, Wi-Fi Bluetooth USB
- 07 -Buffet - Buffet Anyer II - Gaveta Refrigerada (Artefacto)
- 08 -Cadeira - Cadeira CARRIE (Artefacto)
- 09 -Mesa - Mesa / Coluna de Jantar Turen II (Artefacto)
- 10 -Pendente - Pendente De Bambu Nature Nest (casainno)





SALA - VARANDA
VISTA 02



CLIENTE: Tata Werneck e Rafa Vitti		
LOCAL: EMPREENDIMENTO HIGH JARDIM PRUDÊNCIA - SÃO PAULO / SP		
ETEC: ETEC ITAQUERA II	CURSO: MTEC DESIGN DE INTERIORES	
COMPONENTE: PDTCC	ORIENTAÇÃO: PROFA. JANAINA MEDINA	
ETAPA DO PROJETO: PROJETO EXECUTIVO	DATA: DEZEMBRO / 2024	FORMATO: A3

4.3. COZINHA

IMAGEM 3D, LAYOUT E ELEVAÇÕES




SketchUp

PLANEJAMENTO E DESENVOLVIMENTO DO TRABALHO DE CONCLUSÃO DE CURSO EM DESIGN DE INTERIORES

Este projeto compõe o produto final do trabalho de conclusão de curso.

RESPONSABILIDADE DE PROJETO DE DESIGN DE INTERIORES:
 Julya Argolo, Lara Jeniffer, Manuely Barros e Mariana Lima



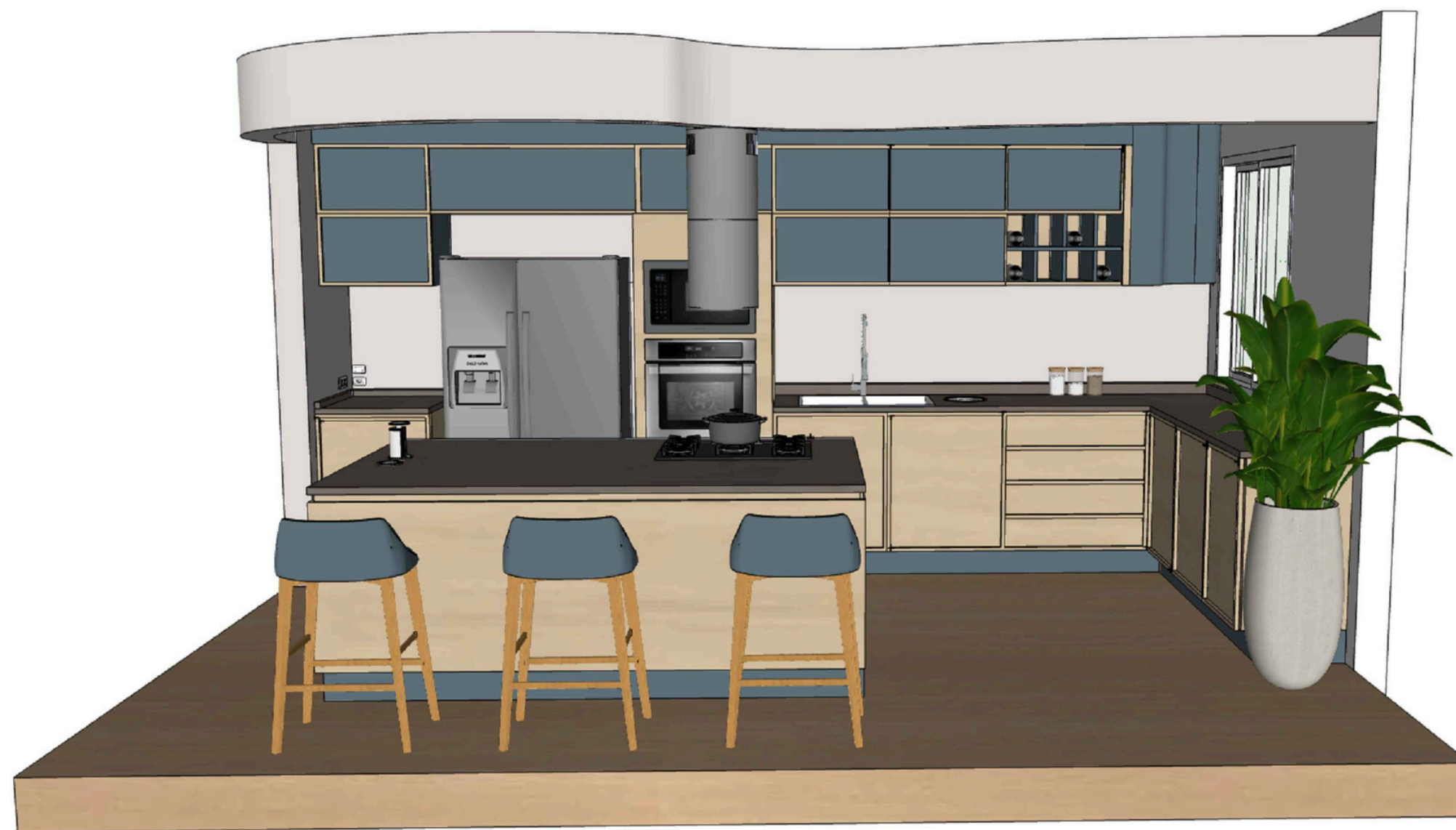
ESCALA:

-

CLIENTE: Tata Werneck e Rafa Vitti	
LOCAL: EMPREENDIMENTO HIGH JARDIM PRUDÊNCIA - SÃO PAULO / SP	
ETEC: ETEC ITAQUERA II	CURSO: MTEC DESIGN DE INTERIORES
COMPONENTE: PDTCC	ORIENTAÇÃO: PROFA. JANAINA MEDINA
ETAPA DO PROJETO: PROJETO EXECUTIVO	DATA: DEZEMBRO / 2024
	FORMATO: A3

FOLHA:


11



PLANEJAMENTO E DESENVOLVIMENTO DO TRABALHO DE CONCLUSÃO DE CURSO EM DESIGN DE INTERIORES

Este projeto compõe o produto final do trabalho de conclusão de curso.

RESPONSABILIDADE DE PROJETO DE DESIGN DE INTERIORES:
 Julya Argolo, Lara Jeniffer, Manuely Barros e Mariana Lima



ESCALA:

-

CLIENTE: Tata Werneck e Rafa Vitti	
LOCAL: EMPREENDIMENTO HIGH JARDIM PRUDÊNCIA - SÃO PAULO / SP	
ETEC: ETEC ITAQUERA II	CURSO: MTEC DESIGN DE INTERIORES
COMPONENTE: PDTCC	ORIENTAÇÃO: PROFA. JANAINA MEDINA
ETAPA DO PROJETO: PROJETO EXECUTIVO	DATA: DEZEMBRO / 2024
	FORMATO: A3

FOLHA:


12



PLANEJAMENTO E DESENVOLVIMENTO DO TRABALHO DE CONCLUSÃO DE CURSO EM DESIGN DE INTERIORES

Este projeto compõe o produto final do trabalho de conclusão de curso.

RESPONSABILIDADE DE PROJETO DE DESIGN DE INTERIORES:
 Julya Argolo, Lara Jeniffer, Manuely Barros e Mariana Lima



ESCALA:

-

CLIENTE: Tata Werneck e Rafa Vitti	
LOCAL: EMPREENDIMENTO HIGH JARDIM PRUDÊNCIA - SÃO PAULO / SP	
ETEC: ETEC ITAQUERA II	CURSO: MTEC DESIGN DE INTERIORES
COMPONENTE: PDTCC	ORIENTAÇÃO: PROFA. JANAINA MEDINA
ETAPA DO PROJETO: PROJETO EXECUTIVO	DATA: DEZEMBRO / 2024
	FORMATO: A3

FOLHA:

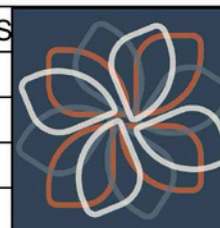
13



PLANEJAMENTO E DESENVOLVIMENTO DO TRABALHO DE CONCLUSÃO DE CURSO EM DESIGN DE INTERIORES

Este projeto compõe o produto final do trabalho de conclusão de curso.

RESPONSABILIDADE DE PROJETO DE DESIGN DE INTERIORES:
 Julya Argolo, Lara Jeniffer, Manuely Barros e Mariana Lima

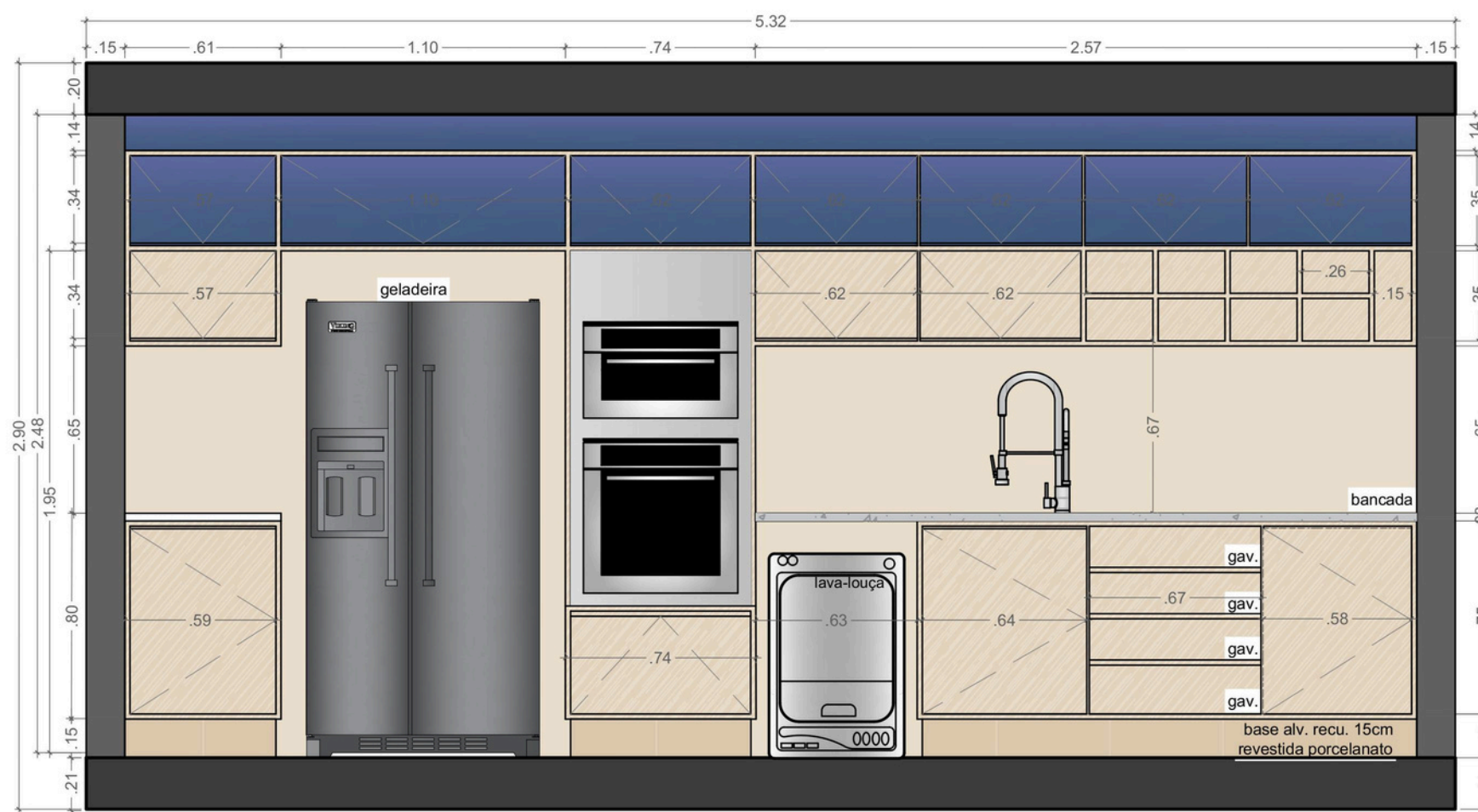


ESCALA:

1:50

CLIENTE: Tata Werneck e Rafa Vitti		FOLHA: 14
LOCAL: EMPREENDIMENTO HIGH JARDIM PRUDÊNCIA - SÃO PAULO / SP		
ETEC: ETEC ITAQUERA II	CURSO: MTEC DESIGN DE INTERIORES	
COMPONENTE: PDTCC	ORIENTAÇÃO: PROFA. JANAINA MEDINA	
ETAPA DO PROJETO: PROJETO EXECUTIVO	DATA: DEZEMBRO / 2024	


FORMATO:
A3



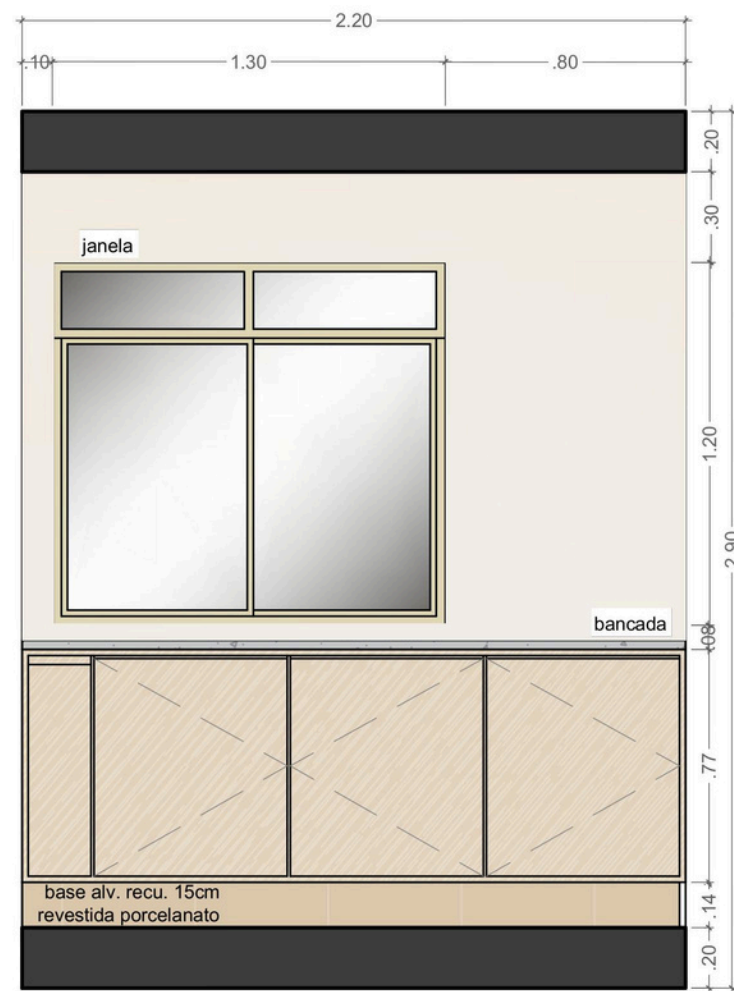
COZINHA
VISTA 01

MEMORIAL DESCRITIVO

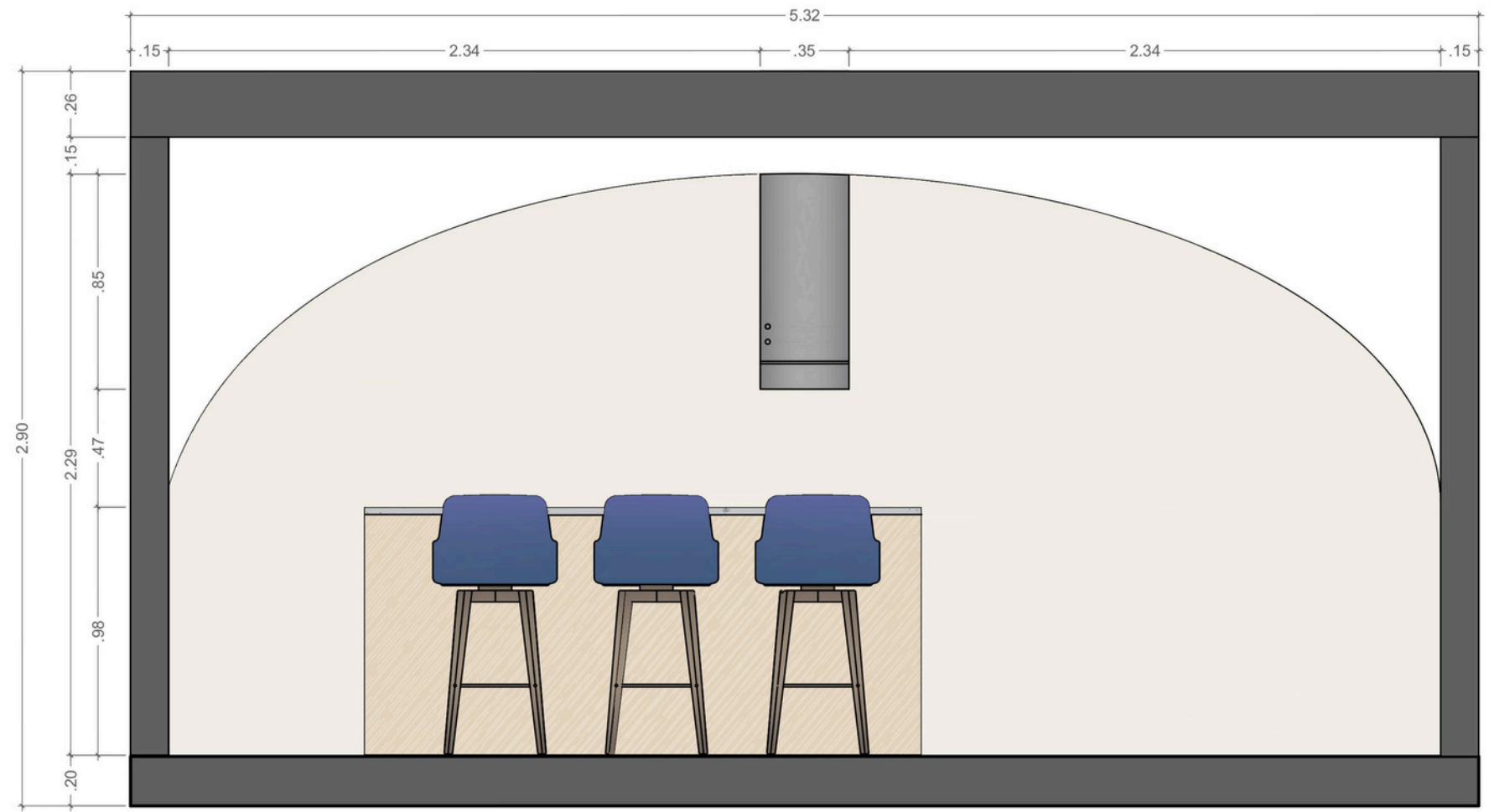
- 01 -Bancada - Granito Cinza Absoluto (DuraGran)
- 02 -Banqueta - Banqueta Zadi - Giratória (Artefacto)
- 03 -Cuba - Corin ram Sink 77em Estilo Fazenda Avental
- 04 -Coifa - Coifa e Depurador de Ilha EOS 35cm Redonda ECO40IR Inox 220V
- 05 -Fogão - Cooktop De Indução PeiOSifp Preto Tio ter
- 06 -Forno - Forno Elettromec Sole Multifunção Digital 60cm
- 07 -Geladeira - Refrigerador Side By Side LG de 03 Portas Frost Free com 598 Litros Insta View Aço Escovado
- 08 -Lava-louça - Lava-louças Compacta 8 Serviços Inox 220V BLF08BS Brastemp
- 09 -Lixeira - Lixeira Tramontina Next Embutir Automática Sensor 5 Lis
- 10 -Marcenaria - Mdf Bp Essencial Wood Oásis 02 Faces 2.750 x 1.850 x 18mm (Duratex)
* Utilizada no tom a cima, e o tom de azul terá mudança de fórmica
- 11 -Microondas - Elettromec Sole: microondas 40 litros
- 12 -Torre Tomada - Torre De Tomada De Indução 4 Tomadas E Usb De Embutir Hafele
- 13 -Torneira - Torneira Para Cozinha Bica-Alta - Docol




CLIENTE: Tata Werneck e Rafa Vitti		15
LOCAL: EMPREENHIMENTO HIGH JARDIM PRUDÊNCIA - SÃO PAULO / SP		
ETEC: ETEC ITAQUERA II	CURSO: MTEC DESIGN DE INTERIORES	
COMPONENTE: PDTCC	ORIENTAÇÃO: PROFA. JANAINA MEDINA	
ETAPA DO PROJETO: PROJETO EXECUTIVO	DATA: DEZEMBRO / 2024	
	FORMATO: A3	



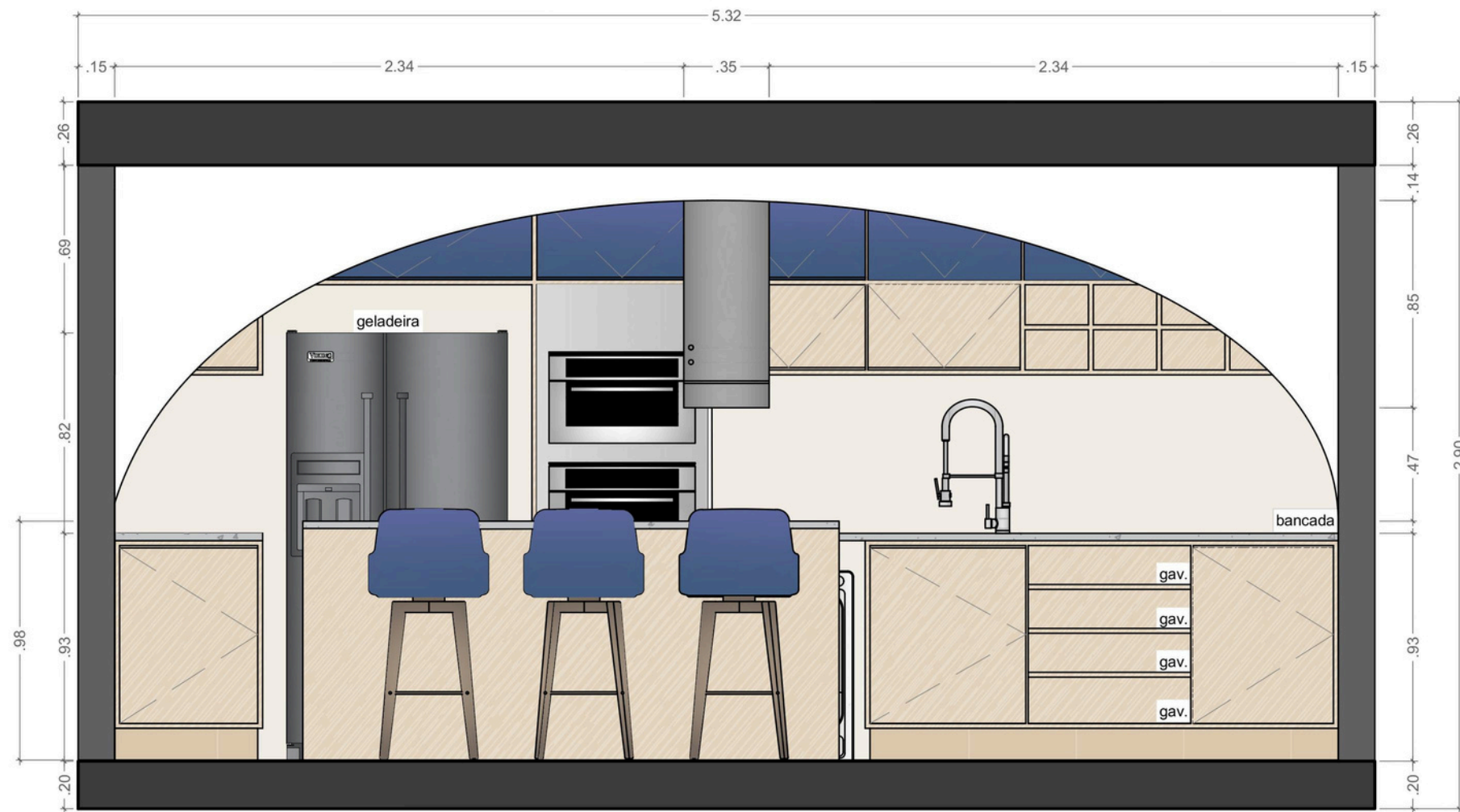
COZINHA
VISTA 02




COZINHA
VISTA 03



CLIENTE: Tata Werneck e Rafa Vitti		FOLHA: 16
LOCAL: EMPREENDIMENTO HIGH JARDIM PRUDÊNCIA - SÃO PAULO / SP		
EETEC: EETEC ITAQUERA II	CURSO: MTEC DESIGN DE INTERIORES	
COMPONENTE: PDTCC	ORIENTAÇÃO: PROFA. JANAINA MEDINA	
ETAPA DO PROJETO: PROJETO EXECUTIVO	DATA: DEZEMBRO / 2024	
	FORMATO: A3	




COZINHA
VISTA 04



CLIENTE: Tata Werneck e Rafa Vitti		FOLHA: 17
LOCAL: EMPREENDIMENTO HIGH JARDIM PRUDÊNCIA - SÃO PAULO / SP		
ETEC: ETEC ITAQUERA II	CURSO: MTEC DESIGN DE INTERIORES	
COMPONENTE: PDTCC	ORIENTAÇÃO: PROFA. JANAINA MEDINA	
ETAPA DO PROJETO: PROJETO EXECUTIVO	DATA: DEZEMBRO / 2024	
	FORMATO: A3	

4.4. VARANDA

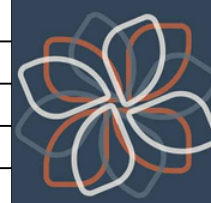
IMAGEM 3D, LAYOUT E ELEVAÇÕES



PLANEJAMENTO E DESENVOLVIMENTO DO TRABALHO DE CONCLUSÃO DE CURSO EM DESIGN DE INTERIORES

Este projeto compõe o produto final do trabalho de conclusão de curso.

RESPONSABILIDADE DE PROJETO DE DESIGN DE INTERIORES:
 Julya Argolo, Lara Jeniffer, Manuely Barros e Mariana Lima




ESCALA:

-

CLIENTE: Tata Werneck e Rafa Vitti	
LOCAL: EMPREENDIMENTO HIGH JARDIM PRUDÊNCIA - SÃO PAULO / SP	
ETEC: ETEC ITAQUERA II	CURSO: MTEC DESIGN DE INTERIORES
COMPONENTE: PDTCC	ORIENTAÇÃO: PROFA. JANAINA MEDINA
ETAPA DO PROJETO: PROJETO EXECUTIVO	DATA: DEZEMBRO / 2024
	FORMATO: A3

FOLHA:

19




MEMORIAL DESCRITIVO	
01-Banco - Banco Tappo II (Artefacto)	
02-Sofá - Sofá Eos (Artefacto)	
03-Poltrona - Poltrona Monovar II - Giratória	
04-Revestimento piso - Avantgarde Clair (PortoBello) - utilizado em todos os ambientes, exceto os representados que não sejam "Avantgarde Clair" na planta de revestimento de piso	
05-Mesa - Mesa lateral Moon - Artico	
06-Televisão - Smart TV QLED 75" 4K Samsung 75Q60D Gaming Hub, AI Energy Mode, Alexa built in, Wi-Fi Bluetooth USB	
07-Buffer - Buffet Anyer II - Gaveta Refrigerada (Artefacto)	
08-Cadeira - Cadeira CARRÉ (Artefacto)	
09-Mesa - Mesa / Coluna de Jantar Turen II (Artefacto)	
10-Pendente - Pendente De Bambu Nature Nest (casainno)	

PLANEJAMENTO E DESENVOLVIMENTO DO TRABALHO DE CONCLUSÃO DE CURSO EM DESIGN DE INTERIORES

Este projeto compõe o produto final do trabalho de conclusão de curso.

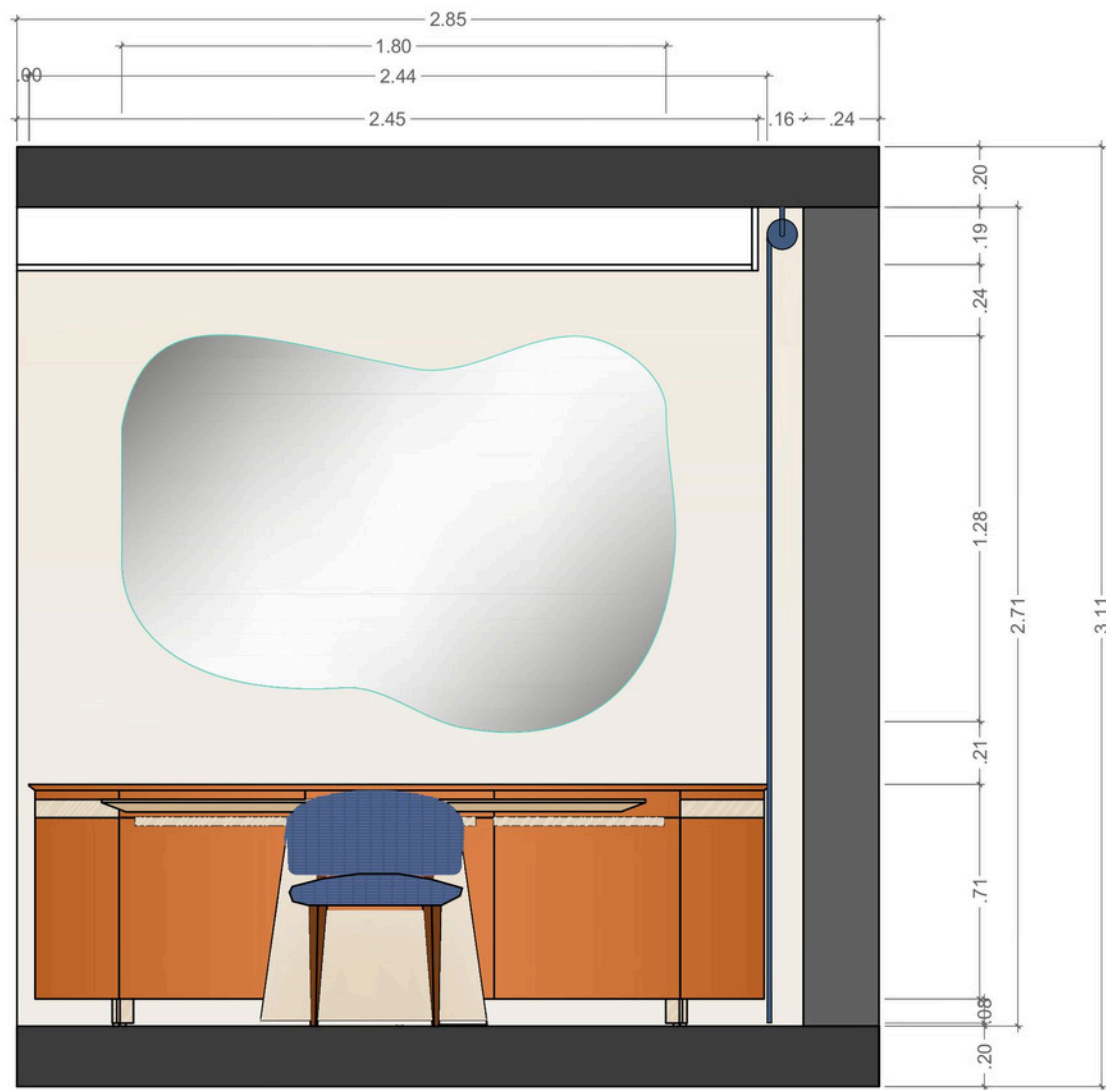
RESPONSABILIDADE DE PROJETO DE DESIGN DE INTERIORES:
Julya Argolo, Lara Jeniffer, Manuely Barros e Mariana Lima



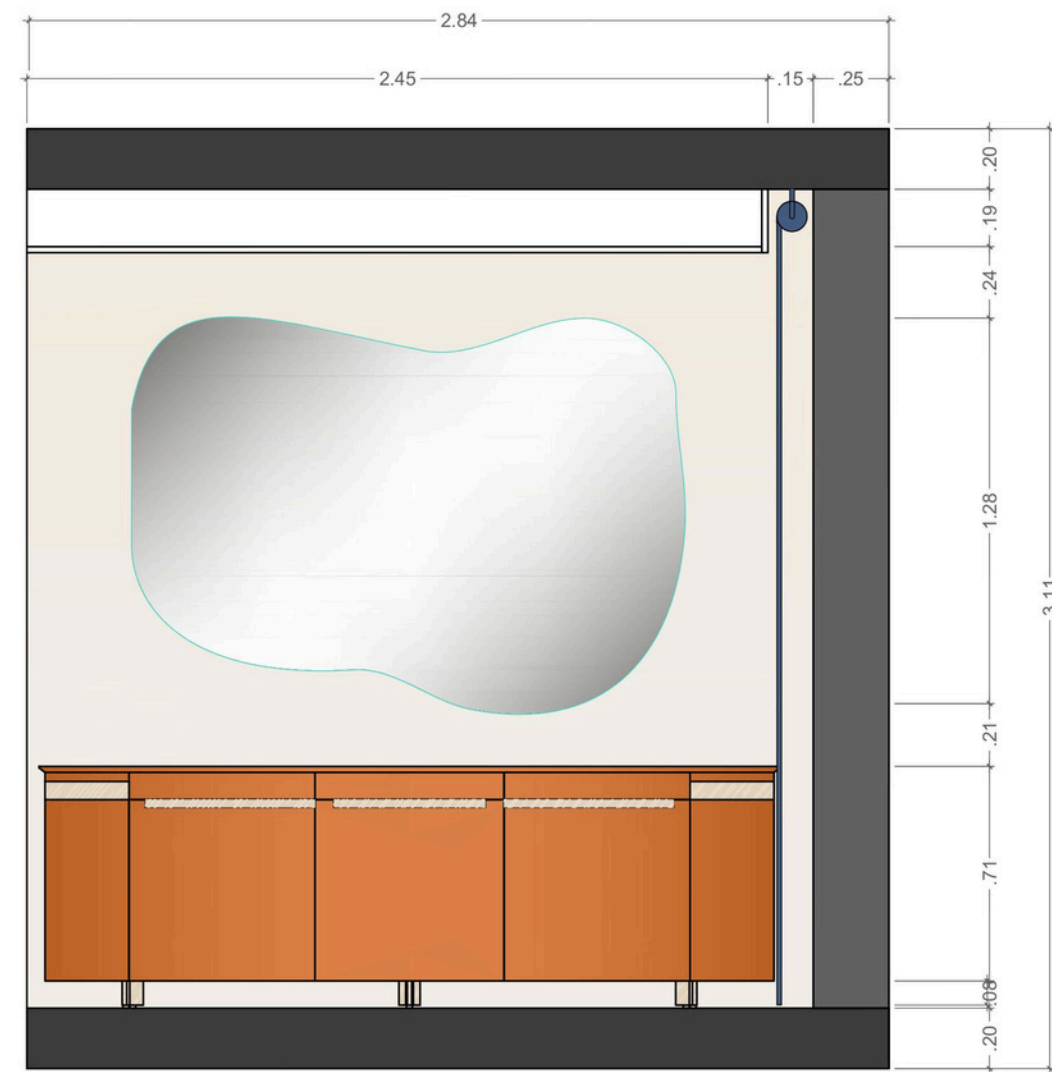
ESCALA:

1:50

CLIENTE: Tata Werneck e Rafa Vitti		FOLHA: 20
LOCAL: EMPREENDIMENTO HIGH JARDIM PRUDÊNCIA - SÃO PAULO / SP		
ETEC: ETEC ITAQUERA II	CURSO: MTEC DESIGN DE INTERIORES	
COMPONENTE: PDTCC	ORIENTAÇÃO: PROFA. JANAINA MEDINA	
ETAPA DO PROJETO: PROJETO EXECUTIVO	DATA: DEZEMBRO / 2024	



SALA DE JANTAR
VISTA 02




SALA DE JANTAR
VISTA 01

PLANEJAMENTO E DESENVOLVIMENTO DO TRABALHO DE CONCLUSÃO DE CURSO EM DESIGN DE INTERIORES

Este projeto compõe o produto final do trabalho de conclusão de curso.

RESPONSABILIDADE DE PROJETO DE DESIGN DE INTERIORES:
Julya Argolo, Lara Jeniffer, Manuely Barros e Mariana Lima



ESCALA:

1:25

CLIENTE:
Tata Werneck e Rafa Vitti

LOCAL:
EMPREENDIMENTO HIGH JARDIM PRUDÊNCIA - SÃO PAULO / SP

ETEC:
ETEC ITAQUERA II

COMPONENTE:
PDTCC

ETAPA DO PROJETO:
PROJETO EXECUTIVO

CURSO:
MTEC DESIGN DE INTERIORES

ORIENTAÇÃO:
PROFA. JANAINA MEDINA

DATA:
DEZEMBRO / 2024

FORMATO:
A3

FOLHA:

21

4.5. LAVABO


IMAGEM 3D, LAYOUT E ELEVAÇÕES



PLANEJAMENTO E DESENVOLVIMENTO DO TRABALHO DE CONCLUSÃO DE CURSO EM DESIGN DE INTERIORES

Este projeto compõe o produto final do trabalho de conclusão de curso.

RESPONSABILIDADE DE PROJETO DE DESIGN DE INTERIORES:
 Julya Argolo, Lara Jeniffer, Manuely Barros e Mariana Lima



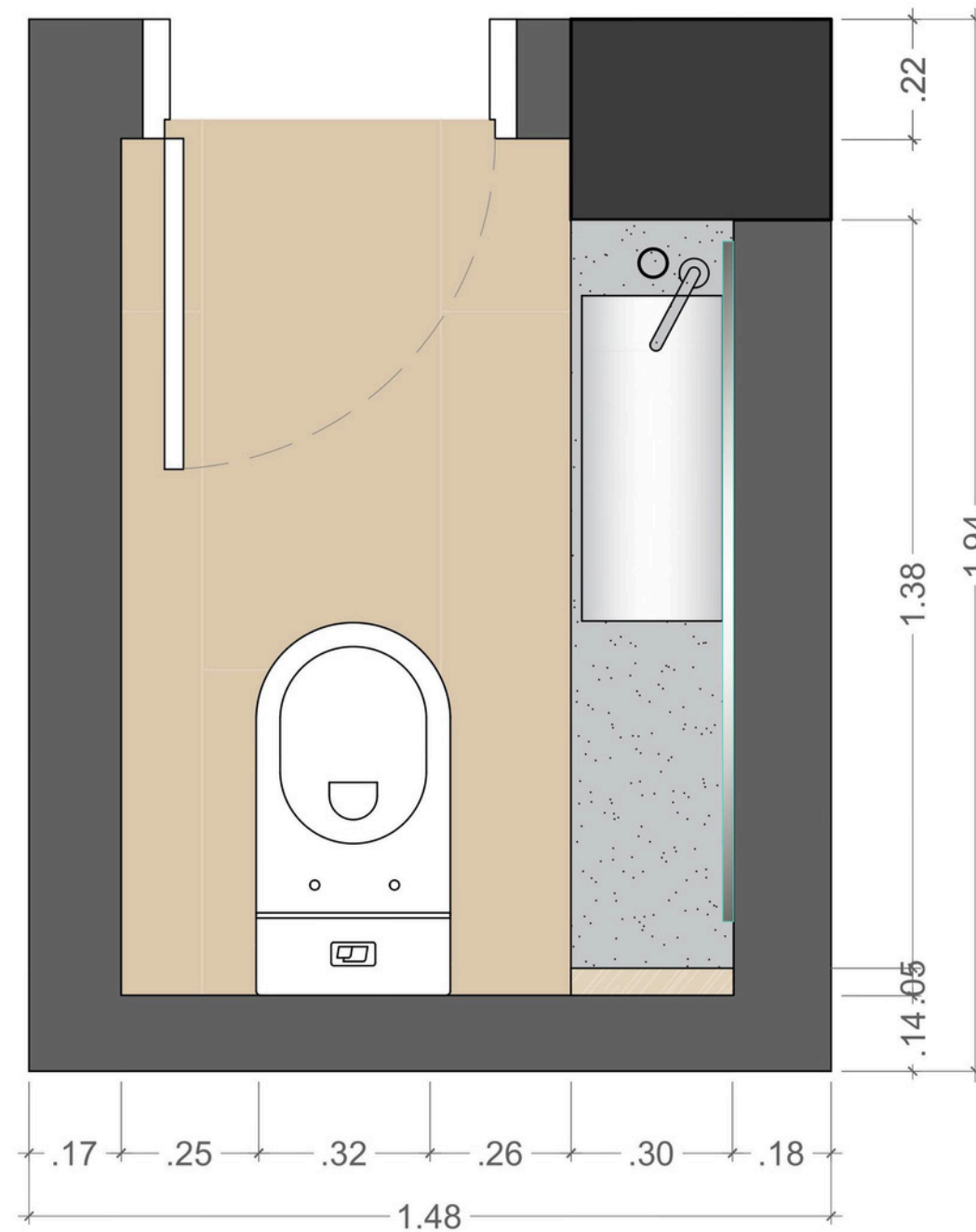
ESCALA:

-

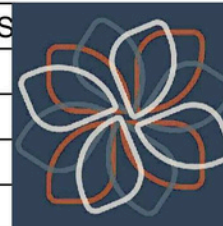
CLIENTE: Tata Werneck e Rafa Vitti	
LOCAL: EMPREENDIMENTO HIGH JARDIM PRUDÊNCIA - SÃO PAULO / SP	
ETEC: ETEC ITAQUERA II	CURSO: MTEC DESIGN DE INTERIORES
COMPONENTE: PDTCC	ORIENTAÇÃO: PROFA. JANAINA MEDINA
ETAPA DO PROJETO: PROJETO EXECUTIVO	DATA: DEZEMBRO / 2024
	FORMATO: A3

FOLHA:

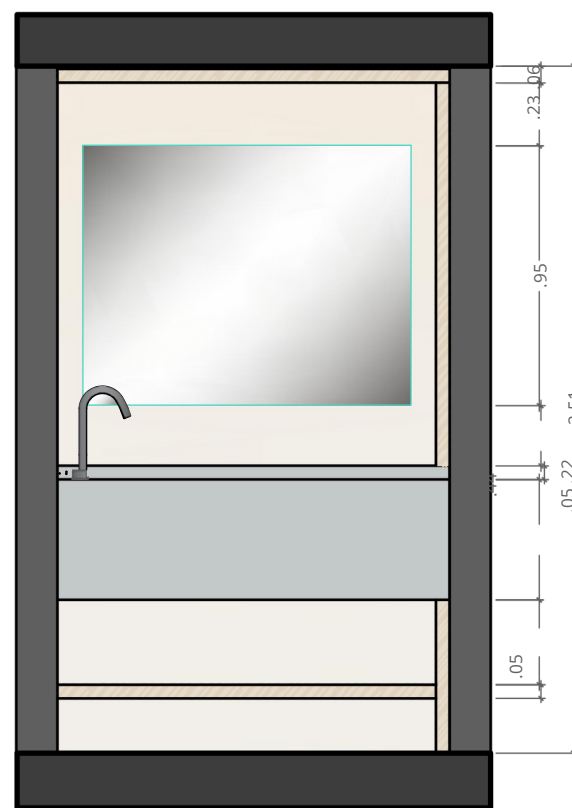
22



LAYOUT LAVABO



CLIENTE: Tata Werneck e Rafa Vitti		FOLHA: 23
LOCAL: EMPREENDIMENTO HIGH JARDIM PRUDÊNCIA - SÃO PAULO / SP		
ETEC: ETEC ITAQUERA II	CURSO: MTEC DESIGN DE INTERIORES	
COMPONENTE: PDTCC	ORIENTAÇÃO: PROFA. JANAINA MEDINA	
ETAPA DO PROJETO: PROJETO EXECUTIVO	DATA: DEZEMBRO / 2024	
	FORMATO: A3	



LAVABO VISTA 01


MEMORIAL DESCRITIVO

- 01 -Bacia - Bacia Convencional LK Antracite Deca
- 02 -Cuba - Cuba Dupla Cozinha Farm Sink 77cm Estilo Fazenda Avental
- 03 -Espelho - Espelho Retangular 1,20x0,95 (vidraçaria)
- 04 -Pia - Granito Cinza Absoluto (DuraGran)
- 05 -Torneira - Torneira Tube Mesa Touchless Bica Baixa Lavatorio Deca Cromado

PLANEJAMENTO E DESENVOLVIMENTO DO TRABALHO DE CONCLUSÃO DE CURSO EM DESIGN DE INTERIORES

Este projeto compõe o produto final do trabalho de conclusão de curso.

RESPONSABILIDADE DE PROJETO DE DESIGN DE INTERIORES:
 Julya Argolo, Lara Jeniffer, Manuely Barros e Mariana Lima



ESCALA:

1:25

CLIENTE:
Tata Werneck e Rafa Vitti

LOCAL:
EMPREENDIMENTO HIGH JARDIM PRUDÊNCIA - SÃO PAULO / SP

ETEC:
ETEC ITAQUERA II

COMPONENTE:
PDTCC

ETAPA DO PROJETO:
PROJETO EXECUTIVO

CURSO:
MTEC DESIGN DE INTERIORES

ORIENTAÇÃO:
PROFA. JANAINA MEDINA

DATA:
DEZEMBRO / 2024

FORMATO:
A3

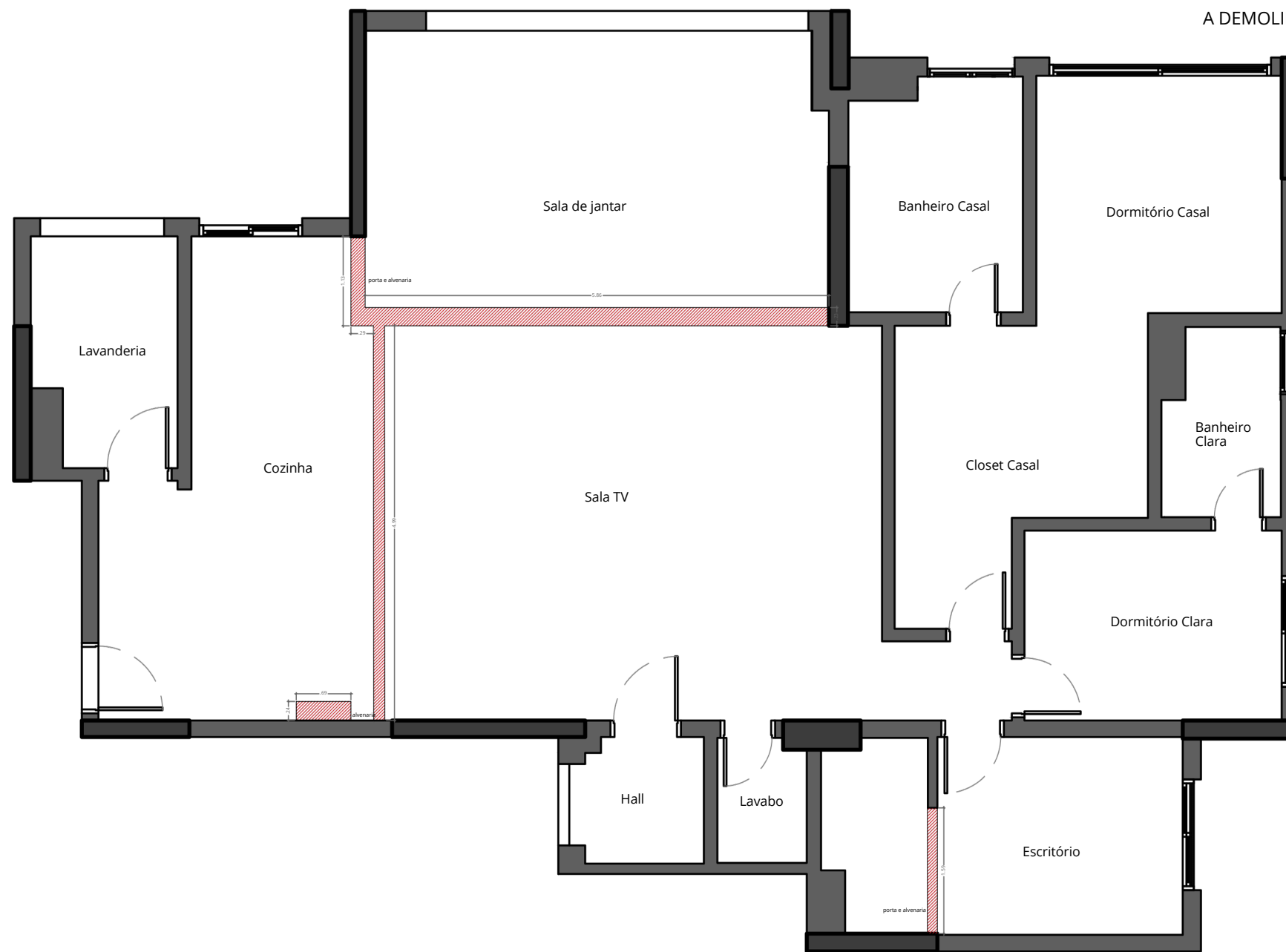
FOLHA:

24



**PROJETO
EXECUTI
5. VO**

5.1. A DEMÖLİR




A DEMOLIR:
 -Nichos dos banheiros dos suítes não representados na planta pois eles permanecerão.
 -Além das estruturas indicadas na planta serão reditados do imóvel: revestimento de piso, revestimento de parede, bancadas, cubas, metais, bacias sanitárias, sanca e rodapé.

*Professora, não sabemos se era pra representar a planta como se expussemos fazendo uma "reforma" no seu projeto ou não, mas preferimos representar assim já que faz mais sentido levando em consideração que precisamos demolir a parede construída por você entre a cozinha e a sala

PLANEJAMENTO E DESENVOLVIMENTO DO TRABALHO DE CONCLUSÃO DE CURSO EM DESIGN DE INTERIORES

Este projeto compõe o produto final do trabalho de conclusão de curso.

RESPONSABILIDADE DE PROJETO DE DESIGN DE INTERIORES:
 Julya Argolo, Lara Jeniffer, Manuely Barros e Mariana Lima

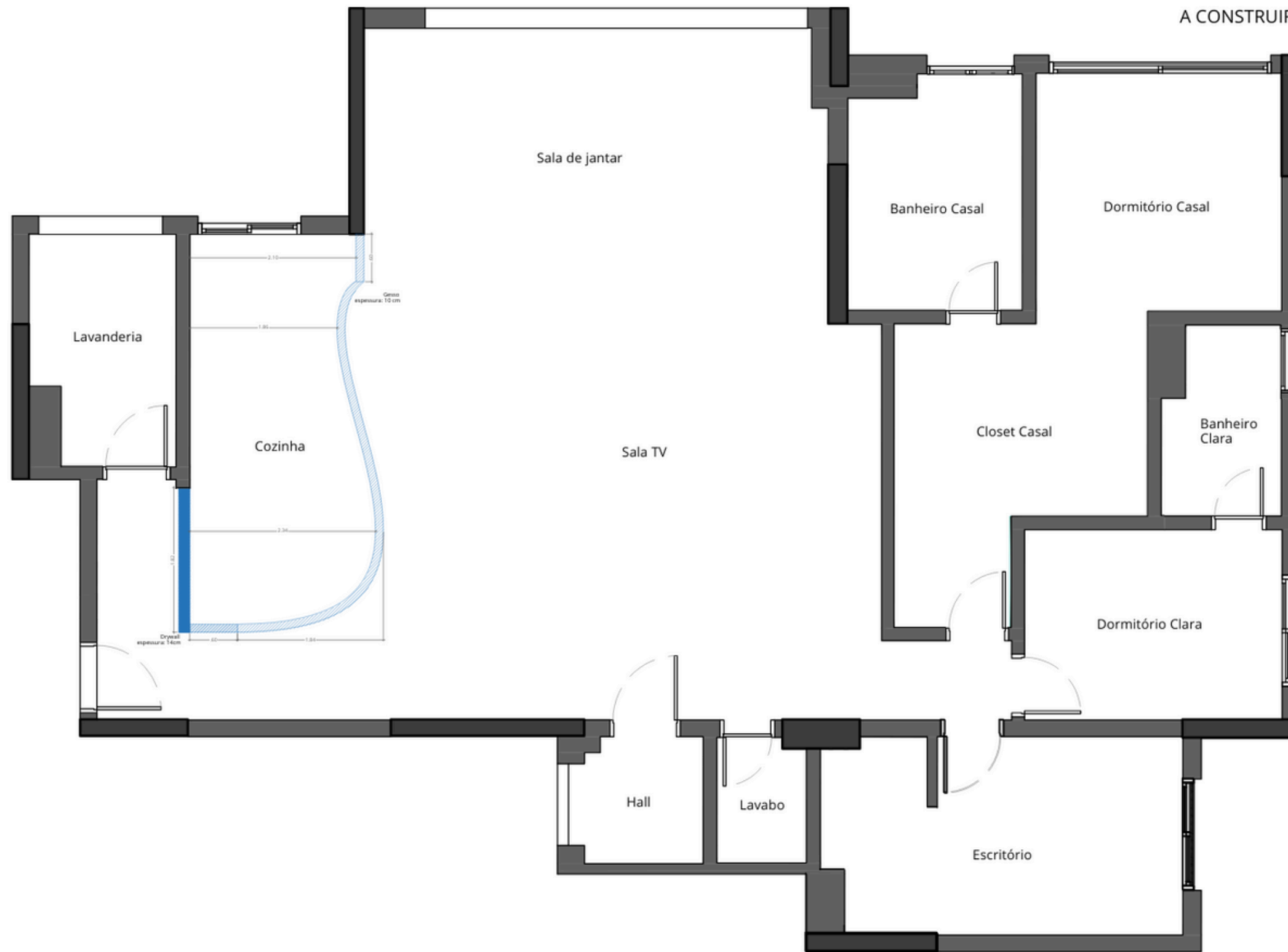


ESCALA:

1:50

CLIENTE: Tata Werneck e Rafa Vitti		FOLHA: 25
LOCAL: EMPREENDIMENTO HIGH JARDIM PRUDÊNCIA - SÃO PAULO / SP		
ETEC:	CURSO:	
ETEC ITAQUERA II	MTEC DESIGN DE INTERIORES	
COMPONENTE: PDTCC	ORIENTAÇÃO: PROFA. JANAINA MEDINA	
ETAPA DO PROJETO: PROJETO EXECUTIVO	DATA: DEZEMBRO / 2024	FORMATO: A3


5.2. A CONSTRUIR



PLANEJAMENTO E DESENVOLVIMENTO DO TRABALHO DE CONCLUSÃO DE CURSO EM DESIGN DE INTERIORES

Este projeto compõe o produto final do trabalho de conclusão de curso.

RESPONSABILIDADE DE PROJETO DE DESIGN DE INTERIORES:
 Julya Argolo, Lara Jeniffer, Manuely Barros e Mariana Lima



ESCALA:

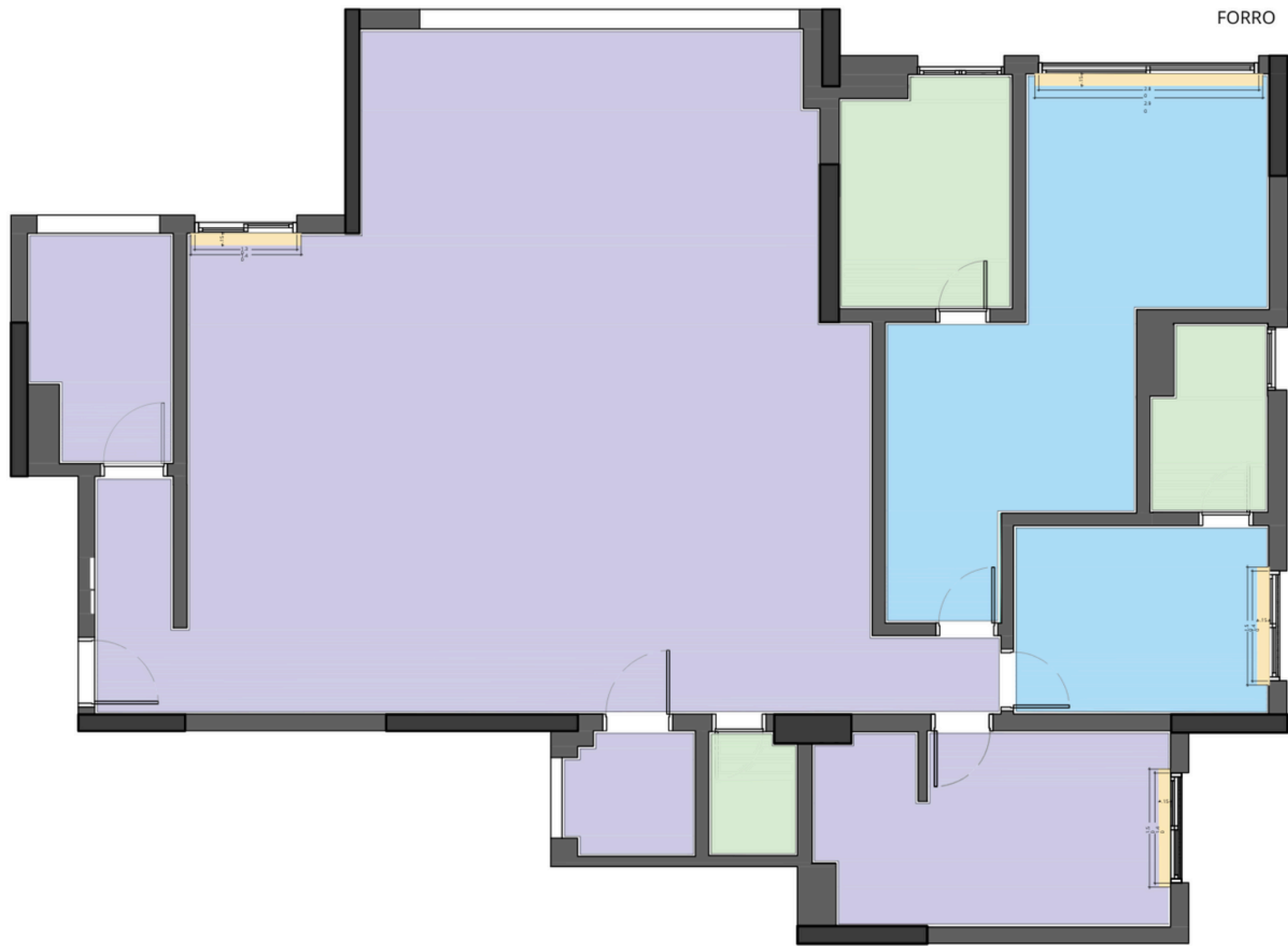
1:50

CLIENTE: Tata Werneck e Rafa Vitti	CURSO: MTEC DESIGN DE INTERIORES	
LOCAL: EMPREENDIMENTO HIGH JARDIM PRUDÊNCIA - SÃO PAULO / SP	ORIENTAÇÃO: PROFA. JANAINA MEDINA	
ETEC: ETEC ITAQUERA II	DATA: DEZEMBRO / 2024	FORMATO: A3
COMPONENTE: PDTCC	ETAPA DO PROJETO: PROJETO EXECUTIVO	

FOLHA:

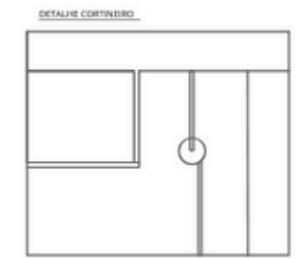
26

5.3. FORRO DE GESSO



FORRO DE GESSO - A CONSTRUIR


■	Forro de gesso liso e tabicado Pé direito final 2,50 m. Área: 31 m ²
■	Forro de gesso liso e tabicado Pé direito final 2,50 m. Área: 17 m ²
■	Forro de gesso liso e tabicado Pé direito final 2,50 m. Área: 11 m ²
■	Contorno Largura indicada 15 cm.
Forro de gesso liso e tabicado Área total: 61 m ²	



PLANEJAMENTO E DESENVOLVIMENTO DO TRABALHO DE CONCLUSÃO DE CURSO EM DESIGN DE INTERIORES

Este projeto compõe o produto final do trabalho de conclusão de curso.

RESPONSABILIDADE DE PROJETO DE DESIGN DE INTERIORES:
Julya Argolo, Lara Jeniffer, Manuely Barros e Mariana Lima



ESCALA:

1:50

CLIENTE: Tata Werneck e Rafa Vitti	CURSO: MTEC DESIGN DE INTERIORES	
LOCAL: EMPREENDIMENTO HIGH JARDIM PRUDÊNCIA - SÃO PAULO / SP	ORIENTAÇÃO: PROFA. JANAINA MEDINA	
ETEC: ETEC ITAQUERA II	DATA: DEZEMBRO / 2024	FORMATO: A3
COMPONENTE: PDTCC	ETAPA DO PROJETO: PROJETO EXECUTIVO	

FOLHA:

27

5.4. ILUMINAÇÃO



ILUMINAÇÃO

- Luminária De Sobrepôr Recessada - 18x13cm
- Luminária decorativa Pendente
- Luminária decorativa Pendente - 42x12cm
- Luminária Plafon Led Embutido 30W - 42cmx12cm
- Plafon de Sobrepôr Alumínio Pa30 30w 16cmx16cm
- Plafon borda inferior 35W 300K 12cmx12cm
- Perfil led integrado Pa60 NewLine


Os circuitos atendidos em cada interruptor estão numerados. Por favor, seguir os números indicados não os mesmos, criando-se de um único circuito, tendo seu acionamento simultâneo.

- Interruptores acionados das guerrilhas devem estar apenas 2 cm. de distância das mesmas.
- Projeto completamente e incluir: Segurança (diferencial)
- Temperatura de cor: 3000 K.

PLANEJAMENTO E DESENVOLVIMENTO DO TRABALHO DE CONCLUSÃO DE CURSO EM DESIGN DE INTERIORES

Este projeto compõe o produto final do trabalho de conclusão de curso.

RESPONSABILIDADE DE PROJETO DE DESIGN DE INTERIORES:
 Julya Argolo, Lara Jeniffer, Manuelly Barros e Mariana Lima



ESCALA:
1:50

CLIENTE: Tata Werneck e Rafa Vitti	CURSO: MTEC DESIGN DE INTERIORES	
LOCAL: EMPREENDEDIMENTO HIGH JARDIM PRUDÊNCIA - SÃO PAULO / SP	ORIENTAÇÃO: PROFA. JANAINA MEDINA	
ETEC: ETEC ITAQUERA II	DATA: DEZEMBRO / 2024	FORMATO: A3
COMPONENTE: PDTCC	ETAPA DO PROJETO: PROJETO EXECUTIVO	

FOLHA:
28

5.5. REVESTI MENTO PAREDE




REVESTIMENTO DE PAREDE

REVESTIMENTO DE PAREDE	
Planta Combinada Off White	Dimensão: 1,20 x 1,20 m Fornecedor: Fortobello Quantidade: 11 caixas
Mt. Barcelona Cristal	Dimensão: 1,20 x 1,20 m Fornecedor: Fortobello Quantidade: 7 caixas
Mex Ripa	Dimensão: 30 x 1,20 m Fornecedor: Fortobello Quantidade: 4 caixas
- Dorm. Filha considerar pintura Azul Astral Fornecedor: Coral	
- Dorm. Casal considerar pintura Dark Antigo Fornecedor: Coral	
- Para as outras áreas considerar pintura Casillo Branco Fornecedor: Coral	

PLANEJAMENTO E DESENVOLVIMENTO DO TRABALHO DE CONCLUSÃO DE CURSO EM DESIGN DE INTERIORES

Este projeto compõe o produto final do trabalho de conclusão de curso.

RESPONSABILIDADE DE PROJETO DE DESIGN DE INTERIORES:
Julya Argolo, Lara Jeniffer, Manuely Barros e Mariana Lima



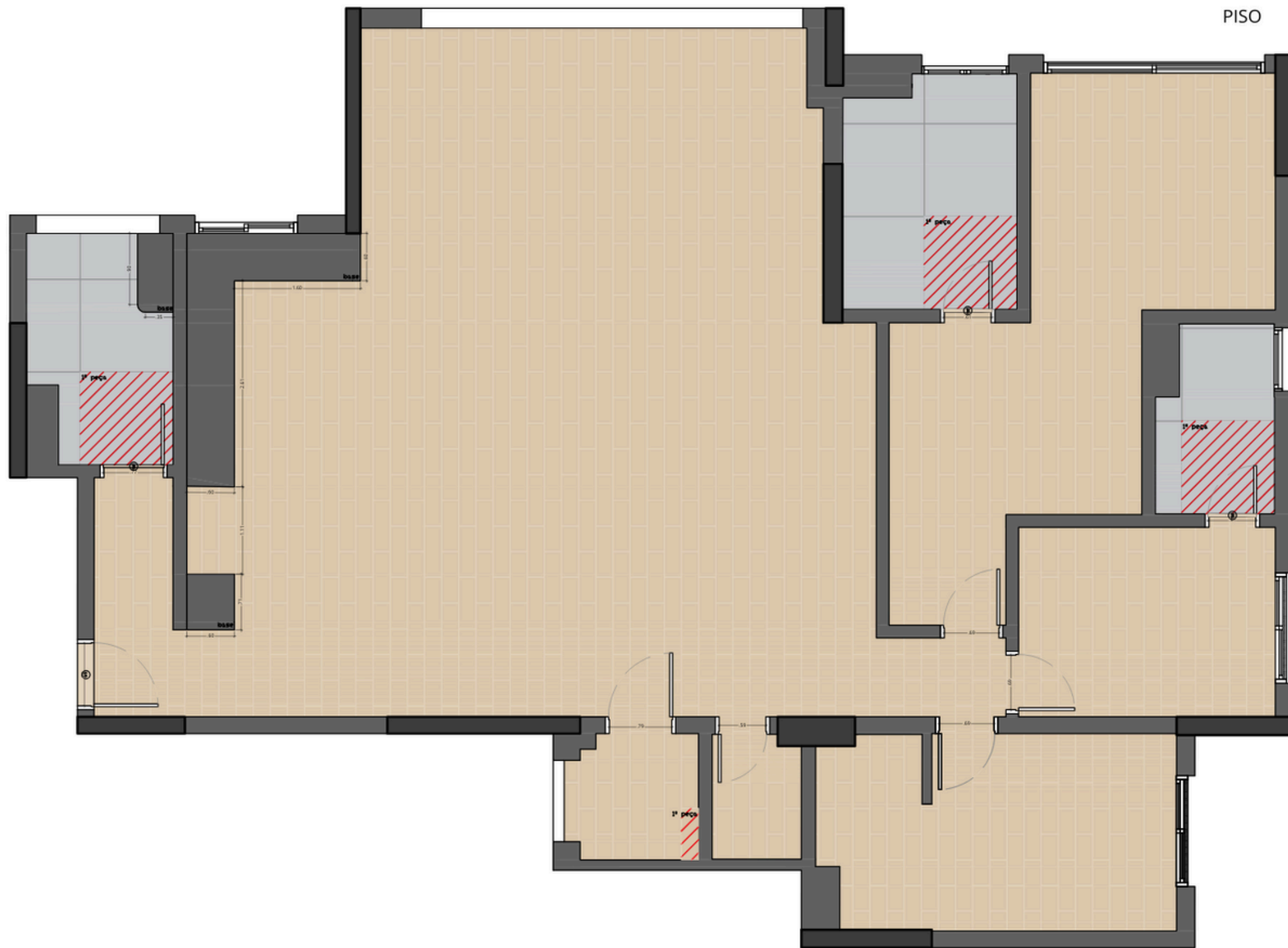
ESCALA:
1:50

CLIENTE: Tata Werneck e Rafa Vitti	CURSO: MTEC DESIGN DE INTERIORES	
LOCAL: EMPREENDIMENTO HIGH JARDIM PRUDÊNCIA - SÃO PAULO / SP	ORIENTAÇÃO: PROFA. JANAINA MEDINA	
ETEC: ETEC ITAQUERA II	DATA: DEZEMBRO / 2024	FORMATO: A3
COMPONENTE: PDTCC	ETAPA DO PROJETO: PROJETO EXECUTIVO	

FOLHA:

29

5.6. REVESTI MENTO PISO



PISO

- ① Solreia existente a manter
- ② Base de alvenaria
- ③ Acabamento segundo o piso
- ④ AxentGarde Clair
 - Dimensão: 1,80 x 0,21
 - Fornecedor: Portobello shop
 - Área: 116 m²
- ⑤ Dansk Cement Rope
 - Dimensão: 1,20 x 1,20
 - Fornecedor: Portobello shop
 - Área: 14,3 m²

Basas de alvenaria consideram dimensões já acabadas e altura final de 15 cm.


Arquiteturas com raios existentes a manter, consideram apenas substituição de acabamentos.

Quantitativos considerando a perda do material.

PLANEJAMENTO E DESENVOLVIMENTO DO TRABALHO DE CONCLUSÃO DE CURSO EM DESIGN DE INTERIORES

Este projeto compõe o produto final do trabalho de conclusão de curso.

RESPONSABILIDADE DE PROJETO DE DESIGN DE INTERIORES:
 Julya Argolo, Lara Jeniffer, Manuely Barros e Mariana Lima



ESCALA:
1:50

CLIENTE: Tata Werneck e Rafa Vitti	CURSO: MTEC DESIGN DE INTERIORES	
LOCAL: EMPREENDIMENTO HIGH JARDIM PRUDÊNCIA - SÃO PAULO / SP	ORIENTAÇÃO: PROFA. JANAINA MEDINA	
ETEC: ETEC ITAQUERA II	DATA: DEZEMBRO / 2024	FORMATO: A3
COMPONENTE: PDTCC	ETAPA DO PROJETO: PROJETO EXECUTIVO	

FOLHA:
30

5.7. RODAPĚ




RODAPÉ

- Rodapé N47 AvantGarde Clear
- Forneceor: Potabello shop
- Altura: 20 cm
- Medragem: 125m
- Layout indicativo de localização
- Instalação de rodapé apenas após a instalação da marcenaria
- Quantidade desconsiderando a perda de material, mediagem linear exata.

PLANEJAMENTO E DESENVOLVIMENTO DO TRABALHO DE CONCLUSÃO DE CURSO EM DESIGN DE INTERIORES

Este projeto compõe o produto final do trabalho de conclusão de curso.

RESPONSABILIDADE DE PROJETO DE DESIGN DE INTERIORES:
 Julya Argolo, Lara Jeniffer, Manuely Barros e Mariana Lima



ESCALA:

1:50

CLIENTE:
Tata Werneck e Rafa Vitti

LOCAL:
EMPREENDIMENTO HIGH JARDIM PRUDÊNCIA - SÃO PAULO / SP

ETEC:
ETEC ITAQUERA II

COMPONENTE:
PDTCC

ETAPA DO PROJETO:
PROJETO EXECUTIVO

CURSO:
MTEC DESIGN DE INTERIORES

ORIENTAÇÃO:
PROFA. JANAINA MEDINA

DATA:
DEZEMBRO / 2024

FORMATO:
A3

FOLHA:

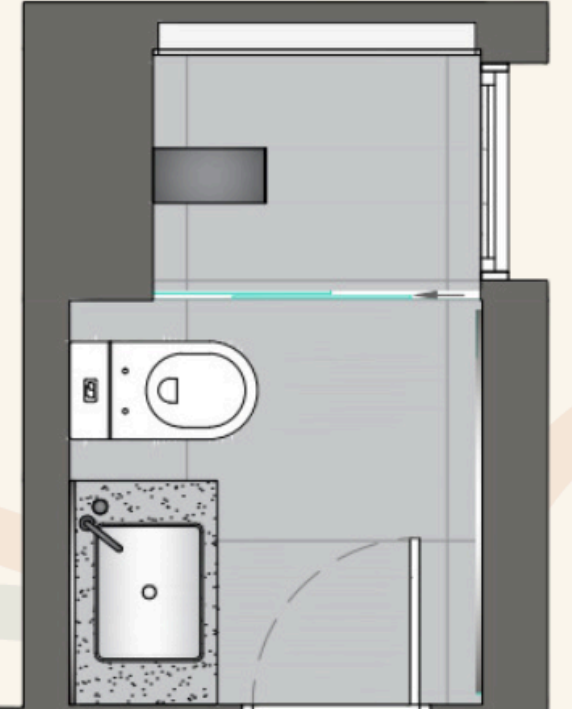
31



6.1 moodboard **ESCRITÓRIO**




quarto suíte **CLARA MARIA**
6.2



6.3

suíte presidencial **TATA E RAFA**





7. REVESTI MENTO

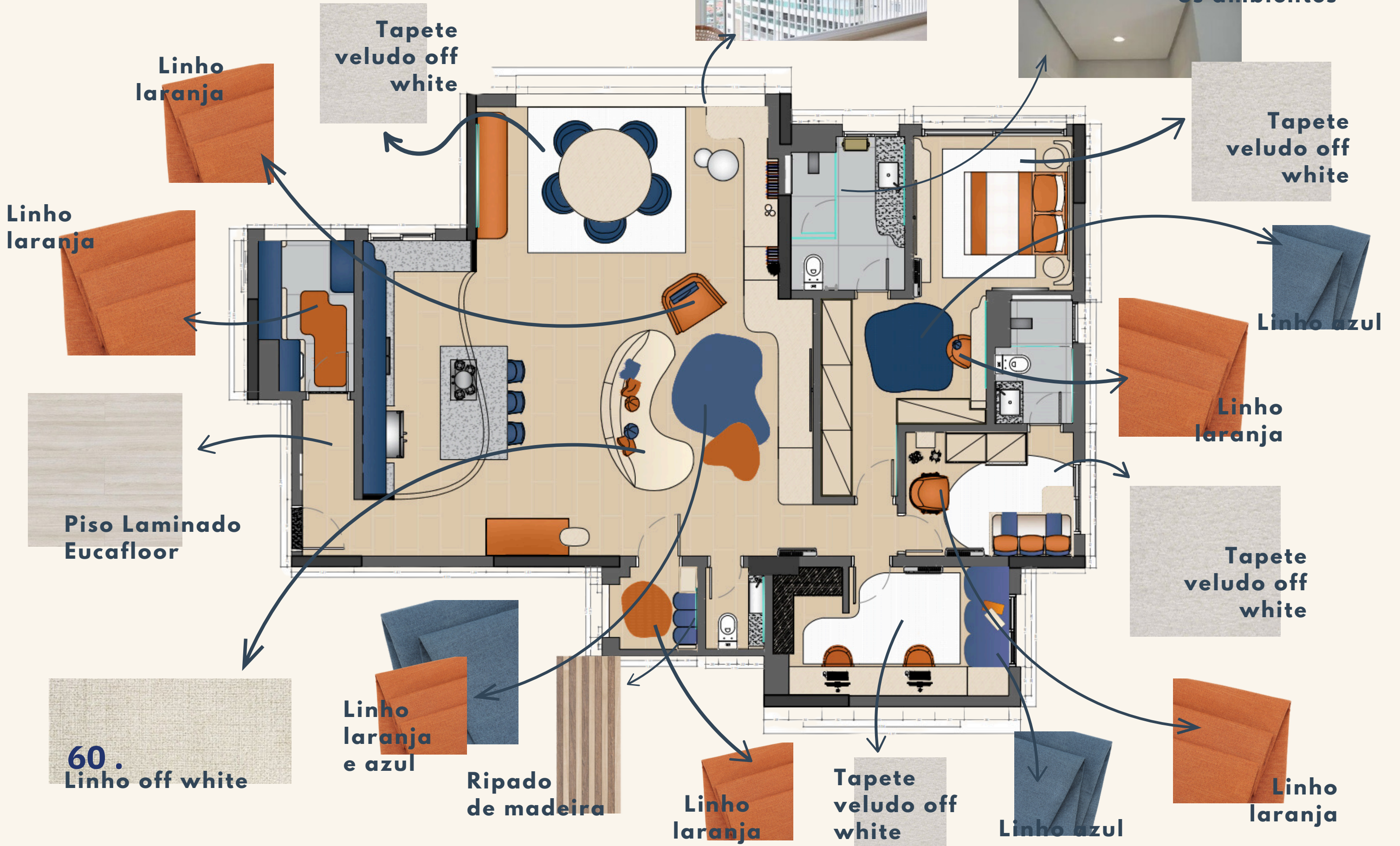
moodboard **ACÚSTICO**



Envidraçamento



Forro de gesso acartonado em todos os ambientes



Ventilação natural com cortina azul de linho

Piso Ms Barcelona Cristal Portobello

Ventilação natural com persiana romana

Ventilação natural com persiana romana

Ar condicionado

Piso Ms Barcelona Cristal Portobello

Piso Ms Barcelona Cristal Portobello

Ventilação natural com persiana romana

Piso Laminado Eucafloor

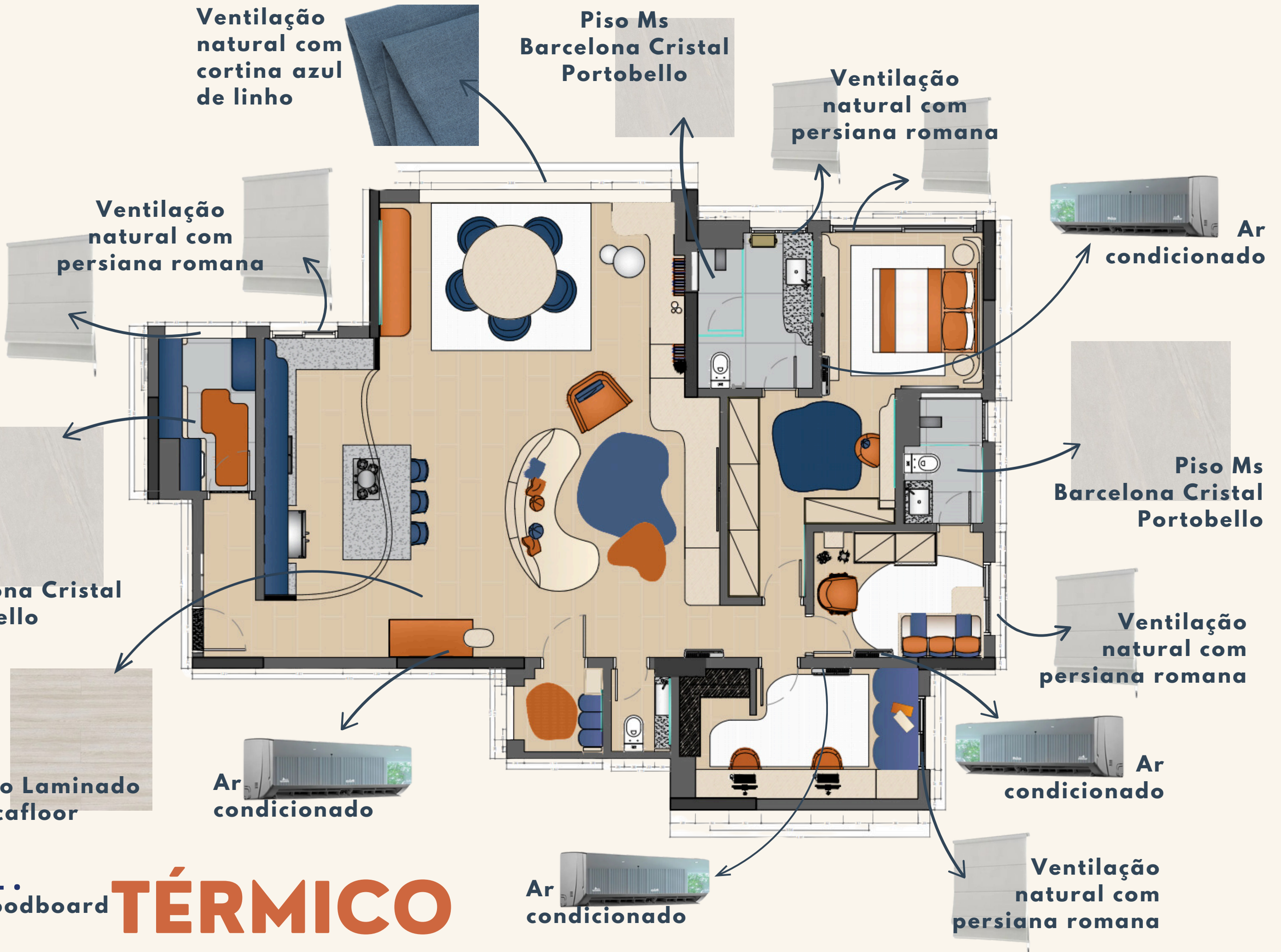
Ar condicionado

Ar condicionado

61. moodboard **TÉRMICO**

Ar condicionado

Ventilação natural com persiana romana




moodboard **TÉRMICO**

Todas as paredes da casa são da cor “coelho branco” coral exceto os banheiros e o hall que é “escrita antiga” também da coral

Banheiro suíte Tata e Rafa



**Pietra Lombardi
Off white**



**Tinta escrita
antiga coral**

62 .

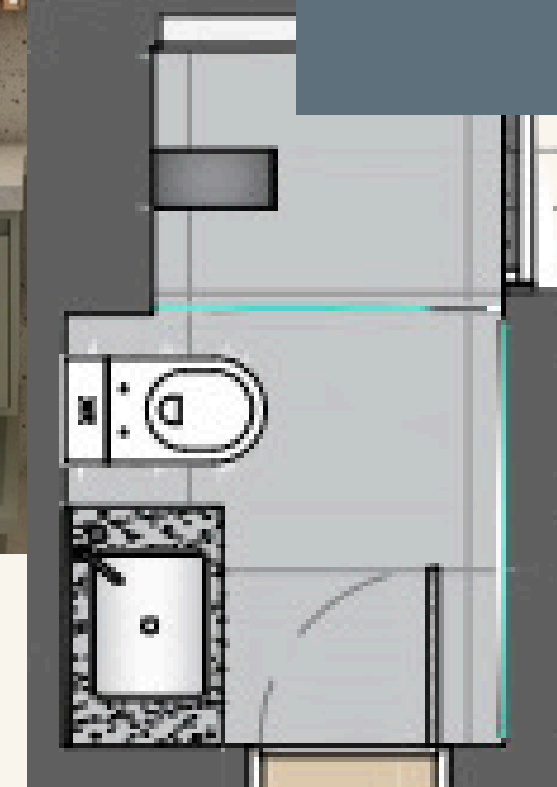
**Banheiro suíte Clara
Maria**



**Tinta azul
astral coral**



**Pietra Lombardi
Off white**



Iluminação natural com cortina azul de linho



Iluminação natural com persiana romana



Iluminação natural com persiana romana



Todos os comodos possuem iluminação artificial

Iluminação natural com persiana romana



Apenas iluminação artificial

Apenas iluminação artificial


Iluminação natural com persiana romana



63.
moodboard

LUMINOSO





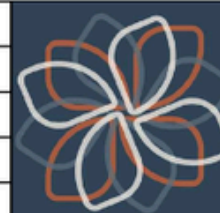
65 .











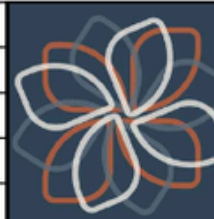
9.








**MEMORIAL
DESCRITIVO**

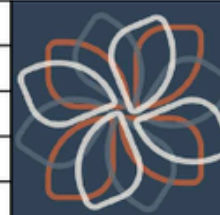
Ambiente	Item	Imagem	Outras Informações	Ambiente	Item	Imagem	Outras Informações
Cozinha	Banqueta		Banqueta Zadi - Giratória (Artefacto)	Cozinha	Cuba		Cuba Dupla Cozinha Farm Sink 77cm Estilo Fazenda Avental
Cozinha	Coifa		Coifa e Depurador de Ilha EOS 35cm Redonda ECO40IR Inox 220V	Cozinha	Fogão		Cooktop De Indução Pct05ifp Turbo Zona Flex Preto Philco 220v
Cozinha	Forno		FORNO SOLE MULTIFUNÇÃO DIGITAL 60CM	Cozinha	Lava-Louça		Lava-Louças Compacta 8 Serviços Inox 220V BLF08BS Brastemp
Cozinha	Lixeira		Lixeira Tramontina Next Embutir Automática Sensor 5 Lts	Cozinha	Microondas		ELETTRAMEC SOLE: MICROONDAS 40 LITROS











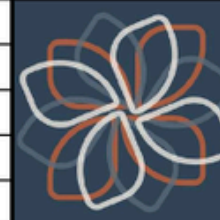
Ambiente	Item	Imagem	Outras Informações	Ambiente	Item	Imagem	Outras Informações
Cozinha	Bancada		Granito Cinza Absoluto (DuraGran)	Cozinha	Torre Tomada		Torre De Tomada De Indução 4 Tomadas E Usb De Embutir Hafele
Cozinha	Torneira		TORNEIRA PARA COZINHA BICA ALTA - DOCOL	Cozinha	Geladeira		Refrigerador Side By Side LG de 03 Portas Frost Free com 598 Litros InstaView Aço Escovado
Corredor	Banco		BANCO INDIANA - ESTOFADO (Artefacto)	Corredor	Mesa		MESA LATERAL SCHIFF (Artefacto)
Hall de Entrada	Espelho		Espelho de Parede Redondo Bisotê Xisco 1,90m cortado ao meio	Hall de Entrada	Marcenaria		MDF BP Essencial Wood Oásis 02 Faces 2.750 x 1.850 x 18mm (Duratex)




Ambiente	Item	Imagem	Outras Informações	Ambiente	Item	Imagem	Outras Informações
Hall de Entrada	Painel		Painel Ripado Wpc Interno Wave Cor: Branco pintado com bola de basquete coral Modelo: Wave (Woopo)	Hall de Entrada	Tela		Tela Sintética Para Cadeira Espreguiçadeira - Bertioga 11 Creme (wiler)
Lavabo	Bacia		Bacia Convencional LK Antracite Deca	Lavabo	Cuba		Cuba Dupla Cozinha Farm Sink 77cm Estilo Fazenda Avental
Lavabo	Espelho		Espelho Retangular 1,20x0,95 (vidraçaria)	Lavabo	Pia		Granito Cinza Absoluto (DuraGran)
Lavabo	Torneira		Torneira Tube Mesa Touchless Bica Baixa Lavatorio Deca Cromado				



Ambiente	Item	Imagem	Outras Informações	Ambiente	Item	Imagem	Outras Informações
Lavanderia	Cuba		Cuba Dupla Cozinha Farm Sink 77cm Estilo Fazenda Avental	Lavanderia	Marcenaria		MDF BP Essencial Wood Oásis 02 Faces 2.750 x 1.850 x 18mm (Duratex)
Lavanderia	Máquina de Lavar		Lavadora de Roupas Samsung Digital Inverter 11kg Ces	Lavanderia	Torneira		<i>TORNEIRA PARA COZINHA BICA ALTA - DOCOL</i>
Sala de Estar	Banco		Tappo II (Artefacto)	Sala de estar	Sofá		Sofá EOS (Artefacto)
Sala de Estar	Poltrona		POLTRONA MONOVAR II - GIRATÓRIA	Sala de Estar	Mesa		Mesa lateral MOON - OUTDOOR (Artefacto)



Ambiente	Item	Imagem	Outras Informações	Ambiente	Item	Imagem	Outras Informações
Sala Jantar	Buffet		Buffet ANYER II - GAVETA REFRIGERADA (Artefacto)	Sala de Jantar	Cadeira		Cadeira CARRIE (Artefacto) Cor representada na imagem
Sala de Jantar	Mesa		Mesa / Coluna de Jantar TUREN II (Artefacto)	Sala de Jantar	Pendente		Pendente De Bambu Nature Nest (casainno)



obriga
da.