

Etec DE CARAPICUÍBA

**Ensino Médio Com Habilitação Profissional De Técnico Em
Desenvolvimento De Sistemas (AMS)**

Kevin Ryan Gomes dos Santos

Mateus Henrique de Souza

Murilo Martins Alves

Rodrigo Rodrigues Rocha

Samuel Henrique Ricomini Souza

Vinícius Gomes Bezerra

DUBAIRRO:

Website de Geolocalização de Comércios Regionais

Carapicuíba

2022

Kevin Ryan Gomes dos Santos

Mateus Henrique de Souza

Murilo Martins Alves

Rodrigo Rodrigues Rocha

Samuel Henrique Ricomini Souza

Vinícius Gomes Bezerra

DUBAIRRO:

Website de Geolocalização de Comércio Regionais

Trabalho de Conclusão de Curso apresentado à ETEC de Carapicuíba, do Centro Estadual de Educação Tecnológica Paula Souza, como requisito para a obtenção do diploma de Técnico de Nível Médio em (AMS) sob a orientação do Professor Wesley Castanha de Lima.

Carapicuíba

2022

RESUMO

Este trabalho consiste na produção de um website, cujo objetivo é facilitar a vida de moradores e turistas que procuram ambientes novos e confiáveis onde possam socializar, fazer compras e se alimentar, conseqüentemente, favorecendo pequenos e grandes comércios pelo reconhecimento, pelas avaliações e pelos anúncios. Faremos isto utilizando a geolocalização para divulgar os possíveis destinos ao usuário, e outras ferramentas como HTML, CSS, JavaScript e MySQL.

Palavras-chave: website, facilitar, ferramentas, geolocalização, moradores, ambientes.

ABSTRACT

This work consists of the production of a website, whose objective is to facilitate the lives of locals and tourists looking for new and reliable environments where they can socialize, shop, and eat, consequently favoring small and large businesses through recognition, ratings, and ads. We will do this by using geolocation to advertise possible destinations to the user and other tools such as HTML and CSS, JavaScript, and MySQL.

Keywords: website, facilitate, tools, geolocation, locals, environments.

RESUMEN

Este trabajo consiste en la producción de un sitio web, cuyo objetivo es facilitar la vida de los lugareños y los turistas que buscan entornos nuevos y fiables donde puedan socializar, comprar y comer, en consecuencia, favoreciendo a las pequeñas y grandes empresas mediante el reconocimiento, las valoraciones y los anuncios. Para ello, utilizaremos la geolocalización para anunciar los posibles destinos del usuario y otras herramientas como HTML y CSS, JavaScript y MySQL.

Palabras clave: sitio web, facilitar, herramientas, geolocalización, lugareños, entornos.

LISTA DE FIGURAS

Figura 1 - Home	17
Figura 2 - Sustentabilidade e ODS	17
Figura 3 - Objetivos	18
Figura 4 - Informações do Projeto	19
Figura 5 - Equipe	20
Figura 6 - Sugestões	20
Figura 7 - Rodapé	21
Figura 8 - Login	22
Figura 9 - Cadastro Cliente	22
Figura 10 - Cadastro Comércio	33
Figura 11 - Recuperar Senha	33
Figura 12 - Ajuda	33

LISTA DE GRÁFICOS

Gráfico 1.....	34
Gráfico 2.....	35
Gráfico 3.....	35
Gráfico 4.....	36
Gráfico 5.....	36
Gráfico 6.....	37
Gráfico 7.....	37
Gráfico 8.....	38
Gráfico 9.....	39
Gráfico 10.....	39
Gráfico 11.....	40
Gráfico 12.....	40

LISTA DE TABELAS

TABELA 1 - Planilha de Gastos e Manutenção.....	33
---	----

SUMÁRIO

1 INTRODUÇÃO	6
1.1 OBJETIVOS.....	6
1.1.1 Objetivo Geral.....	6
1.1.2 Objetivos Específicos	6
1.1.3 Motivação e Contextualização	7
2 Tecnologias Utilizadas para Desenvolvimento.....	8
3 ESTRUTURA DO TRABALHO.....	10
4 Referencial teÓrico	10
4.1 Geolocalização	11
4.2 Marketing de varejo	12
4.3 Como definir os preços do serviço de uma empresa	12
4.3.1 Estrutura de custos e despesas.....	13
4.3.2 Como se comportam os consumidores.....	13
4.3.3 Como se irá cobrar	14
4.3.4 Definição da margem de lucro.....	14
5 Sistemas Similares.....	15
5.1 Catraca Livre	15
5.2 Kekanto.....	15
5.3 Foursquare	16
6 Páginas PRINCIPAIS do site.....	16
7 PLANILHA DE GASTOS E MANUTENÇÃO	33
8 Pesquisa de opinião.....	34
9 CONSIDERAÇÕES FINAIS	41
REFERÊNCIAS.....	42
10 apêndices.....	44
APÊNDICE 1 –.....	45
APÊNDICE 2 -.....	102

1 INTRODUÇÃO

Dubairro é um projeto onde auxiliaremos na busca por possíveis estabelecimentos próximos de onde o usuário se encontra. Para isso, utilizaremos da geolocalização e de diversas ferramentas e linguagens de programação, sempre promovendo a facilidade de acesso e o bom aproveitamento dos usuários, sejam eles comerciantes ou clientes.

1.1 OBJETIVOS

Diante do contexto relatado anteriormente, esta seção apresenta o objetivo geral desta pesquisa e alguns objetivos específicos.

1.1.1 Objetivo Geral

O objetivo deste trabalho é aplicar a geolocalização para o desenvolvimento comercial de uma região, visando auxiliar nas dificuldades existentes no processo de procura, divulgação e oportunidades para um comércio, servindo também como base para os usuários trocarem informações e classificarem os locais visitados.

1.1.2 Objetivos Específicos

A fim de alcançar o objetivo geral descrito acima, este trabalho tem como objetivos específicos:

- Levantamento bibliográfico a fim de pesquisar e apresentar informações que sejam úteis para o desenvolvimento do projeto;
- Estudo dos conceitos das linguagens de programação utilizadas;
- Apresentar projetos com objetivos semelhantes

- Desenvolver uma plataforma que facilite a localização e divulgação de comércios;
- Analisar os resultados obtidos e sugerir melhorias para trabalhos futuros.

1.1.3 Motivação e Contextualização

É imprescindível para um pequeno comércio adquirir um meio que aumente o seu público-alvo ao suceder uma divulgação de maneira efetiva, além disso, os civis também buscam constantemente um lugar onde possam realizar suas compras com uma relação de custo-benefício.

De acordo com Padrão (2022) 72% dos entrevistados de um estudo da Criteo disseram que ainda procuram produtos nas lojas físicas, além disso o comércio varejista brasileiro fechou 2021 com 2,4 milhões de estabelecimentos ativos, esses dados comprovam o fato de que uma plataforma focada nesse público apresenta grandes chances de auxiliarem em um número consideravelmente grande de indivíduos.

2 TECNOLOGIAS UTILIZADAS PARA DESENVOLVIMENTO

HTML: O HTML (HyperText Markup Language ou Linguagem de Marcação de HiperTexto) é o componente fundamental da rede. Por ele criamos os sites e inserimos as mídias (imagens, vídeos etc.) via hipertexto.

O Hipertexto é a combinação de múltiplos elementos (palavras, vídeos, conteúdo) que, quando conectados, constroem uma teia de dados que permite que as informações sejam comunicadas, armazenadas e compartilhadas.

CSS: CSS (Cascading Style Sheets) denota Folhas de Estilo em Cascatas. Essa é uma forma de estilizar código escrito por linguagens como HTML, por exemplo. Serve convenientemente como uma camada de personalização para o conteúdo visível. CSS é um código que permite alterar layouts rapidamente, como definir cores e fontes. Essa camada não apenas facilita a personalização, mas também ajuda a reduzir a repetição de conteúdo em sua estrutura de código.

JS: JavaScript é uma linguagem de programação de alto nível projetada inicialmente para ser executada no navegador e manipular o comportamento das páginas da web. Seus scripts permitem que você insira elementos dinâmicos como mapas, formulários, operações matemáticas, animações e infográficos interativos em suas páginas estáticas. O JavaScript é uma das mais importantes tecnologias orientadas a front-end, juntamente com o trio de HTML, CSS e PHP, formando um grupo de linguagens essenciais ao desenvolvimento de uma página web.

MySQL: MySQL é um sistema de gerenciamento de banco de dados relacional de código aberto usado pela maioria dos aplicativos gratuitos para gerenciar bancos de dados. O MySQL usa SQL (Structure Query Language), a linguagem mais popular para inserir, acessar e gerenciar conteúdo armazenado em bancos de dados. O servidor é responsável por armazenar dados, responder a consultas, verificar a consistência dos dados etc.

VLibras: O VLibras é um conjunto de ferramentas gratuitas de código aberto que convertem conteúdo digital (texto, áudio, vídeo) em português para Libras, tornando computadores, celulares e plataformas web mais acessíveis aos surdos. O Vlibras é resultado de uma parceria entre o Ministério da Economia por meio da Secretaria de Governo Digital (SGD) e a Universidade Federal da Paraíba (UFPB) por meio do Laboratório de Aplicações de Vídeo Digital (LAVID).

Visual Studio Code: Visual Studio Code (ou VS Code) é um editor de texto gratuito e de código aberto da Microsoft. Ele está disponível para Windows, Linux e macOS. A ferramenta é relativamente leve, mas inclui alguns recursos poderosos, que o tornaram uma das ferramentas mais populares em ambientes de desenvolvimento modernos.

Brmodelo: O BrModelo é um aplicativo para quem trabalha com sistemas, mais especificamente com Banco de Dados. Ele permite criar modelos relacionais conceituais, que trazem apenas a modelagem comum, até outros com o esquema lógico completo.

Inkscape: O Inkscape é um programa de gráficos vetoriais de qualidade profissional que roda em Windows, Mac OS X e GNU/Linux. É usado por entusiastas e profissionais de design em todo o mundo, para a criação de uma grande variedade de gráficos, tais como ilustrações, ícones, logotipos, diagramas, mapas e gráficos da web.

Figma: Figma é um editor online de design gráfico focado na criação de interfaces gráficas e experiência de usuário com ênfase colaborativa. A ferramenta permite que uma equipe de designers tenha acesso simultâneo e trabalhe em cima de um mesmo projeto ao mesmo tempo, facilitando a vida de times com profissionais em trabalho remoto em diversas localidades diferentes.

Photoshop: O Photoshop é um software de edição de fotos e design gráfico Raster que permite aos usuários criar, editar e manipular uma ampla variedade de gráficos e arte digital. Você também pode criar e editar imagens Raster de várias camadas e importar imagens em vários formatos de arquivo.

3 ESTRUTURA DO TRABALHO

A pesquisa bibliográfica foi realizada para definir a metodologia a ser utilizada nas atualizações no processo. Após essa definição, foi feita uma pesquisa específica nos livros e outros materiais relacionados com a metodologia escolhida.

Essa pesquisa inclui publicações avulsas, artigos, dissertações e teses sobre o assunto. A coleta de dados foi feita por meio da observação no dia a dia da equipe, já que esse trabalho inclui coisas que podem ser encontradas cotidianamente

Os dados dessas pesquisas compõem o capítulo 4, que é o Referencial Teórico. Esse capítulo se subdivide em assuntos mais específicos para facilitar a explicação de todos os termos que envolvem a geolocalização, precificação de serviços e administração de trabalhos de TI.

O capítulo 5 apresenta sistemas similares, onde é feita a análise de concorrência de modo que mostre se a ideia é de fato viável, afinal é imprescindível conhecer empreendimentos semelhantes evitando empecilhos desnecessários, no capítulo 6 todas as telas do Dubairro são apresentadas e explicadas O capítulo 8 detalha como foi realizada a pesquisa sobre a opinião de indivíduos de dentro e de fora da instituição acadêmica. Essas etapas apresentam as pesquisas realizadas com os membros da equipe, a apresentação do design e linhas do código de programação

4 REFERENCIAL TEÓRICO

Neste capítulo, são abordados assuntos teóricos utilizados pelo trabalho. Apresentam conceitos que servem como base para compreensão de geolocalização, divulgação de comércios, sistemas de informação e tecnologias que auxiliam a mesma.

4.1 Geolocalização

O termo geolocalização nasceu no campo bélico, ou seja, sua aplicação começa no ambiente militar. Com o tempo, essa tecnologia se espalhou para muitas áreas comerciais e residenciais. Muitas empresas que precisam localizar seus clientes, funcionários e produtos acharam muito mais eficiente implementar sistemas de localização.

A difusão dessa tecnologia foi estratégica por causa de sua enorme relação custo-benefício. Em suma, foi uma das melhores ferramentas para otimizar a logística e teve um valor muito útil.

De uma forma muito simplista, um dos sistemas de geolocalização mais eficientes é realizado por satélites que determinam a latitude e longitude de um ponto, as vezes até de altura.

Quando o conhecimento de qual geolocalização ainda não existia, a consciência dessa função foi estabelecida por frequências de rádio de satélites russos durante a Guerra Fria. As principais formas de geolocalização são:

- **Wi-fi:** A distância depende da intensidade do sinal. Quanto mais forte mais longe, mais fraco e vice-versa;
- **GPS:** Três ou quatro satélites que orbitam a Terra fornecem as coordenadas (latitude e longitude) dos pontos da Terra;
- **Radiofrequência:** Como o nome sugere, esta forma de geolocalização é baseada na transmissão de ondas de rádio.

- **AGPS:** Também conhecido como GPS Assistido, trata-se de uma evolução do GPS, onde além dos satélites, também são utilizadas antenas de celulares para geolocalização.

4.2 Marketing de varejo

O marketing trabalha com o comportamento do consumidor e por meio de suas ações busca entender as necessidades e desejos de cada indivíduo a fim de traçar uma jornada de compra que seja significativa para um público específico. Estamos falando de uma comunicação institucional cujo objetivo é garantir que a empresa feche o mês com o volume que espera obter os benefícios necessários para pagar todos os seus fornecedores e funcionários, além de investir na prosperidade e perenidade do negócio. Além de promover as vendas, o marketing também deve buscar o relacionamento com os clientes, trabalhando para fidelizá-los. Isso garantirá retornos pessoais para segundas compras ou recomendação do produto ou marca para amigos e familiares.

4.3 Como definir os preços do serviço de uma empresa

Definir o preço certo para os serviços de uma empresa é importante para a saúde econômica e financeira de uma empresa. O empresário depende da precificação, e de outros fatores, para poder arcar com os custos e despesas, bem como garantir uma margem de lucro suficiente para sustentar o negócio. Consequentemente, o objetivo de um preço adequado é manter o negócio lucrativo. Uma questão importante é entender a diferença entre preço e valor. Embora na linguagem cotidiana esses dois termos sejam comumente usados como sinônimos, do ponto de vista econômico, eles não se referem à mesma coisa. O preço refere-se a um critério quantitativo, ou seja, a quantidade paga pelas mercadorias, daí o fato de pagar pelo serviço. O valor, por outro lado, é qualitativo, portanto, diz respeito a questões mais subjetivas-, pois diz respeito à forma como o consumidor percebe a marca, a empresa ou o serviço prestado; assim, para o benefício recebido pelo consumidor.

A complexidade de precificar serviços versus precificar produtos se deve a algumas questões mais subjetivas, como o tempo que leva para fornecer um serviço. Então, ao pensar na fixação de preços de serviços, é preciso levar em consideração: a estrutura de custos e despesas, o comportamento do consumidor, como vai ser o faturamento (por hora, por projeto). Existem várias etapas que podem ser tomadas para levar os consumidores a preços justos.

4.3.1 Estrutura de custos e despesas

Primeiramente, deve-se distinguir o custo da despesa. Usar, adquirir e trocar recursos geram custos, e eles estão relacionados com as atividades finais da empresa. A receita deve exceder os custos para que um negócio seja lucrativo (está aí a importância da precificação correta). As despesas estão relacionadas à manutenção do negócio, traduzindo, é o que foi gasto para gerar receita para o negócio.

A seguir, devemos mencionar as diferentes classificações de custos: apropriação e volume de produção. O primeiro está relacionado à forma como os custos se relacionam com o produto e, portanto, são classificados em custos diretos, como matérias-primas e mão de obra direta, além dos custos indiretos, como mão de obra indireta e energia. O segundo, como o próprio nome sugere, diz respeito ao volume de produção da firma e, portanto, se divide em uma quantidade fixa que, independentemente do volume de produção, continua igual e variável dependendo da produção.

Depois de resolver isso, é importante entender quais são os custos e despesas recorrentes da sua empresa para levar em consideração ao precificar seus serviços. Uma forma de precificar é considerar todos os custos que sua empresa tem que arcar e definir uma margem de lucro a partir desse ponto.

4.3.2 Como se comportam os consumidores

Quem é seu público-alvo? Quanto ele consome? Quanto ele precisa consumir e quanto pode realmente consumir? Para obter tais informações, você pode amostrar seu público e depois fazer uma análise dos dados. Uma opção diferente é buscar pesquisas já feitas sobre possíveis consumidores, analisando da mesma forma questões como renda, necessidades e ocupação. É de suma importância fazer pesquisas de mercado para colocar preço nos serviços: deste jeito, o empresário compreenderá como seu negócio é notado pelo público-alvo e, assim, saberá se o cliente está disposto a pagar o que planeja cobrar. Percebe-se que também existe uma ligação entre o valor notado pelos possíveis clientes e o quanto eles estão determinados a pagar pelo serviço.

4.3.3 Como se irá cobrar

É cobrado por hora ou tem preço fixo? Uma coisa importante a considerar é a experiência do profissional na área. A partir daí a subjetividade entra: como você cobra no tempo? Isso deve ser definido por profissionais responsáveis. Geralmente há uma certa conveniência em preços fixos, pois não há necessidade de pensar em questões específicas ao formular um orçamento a um cliente, mas se o trabalho do cliente for muito específico, então o preço deve ser adequado para a ocasião.

4.3.4 Definição da margem de lucro

O lucro deve ser o suficiente para restituir o investimento. Portanto, a receita para cada serviço deve ser determinada de forma justa. Recomenda-se verificar quão lucrativos são seus concorrentes. A precificação é baseada na estrutura de custos e despesas, no setor em que a empresa trabalha e na concorrência, não em padrões

arbitrários estabelecidos por especialistas. Definir o preço certo para o seu negócio é muitíssimo importante para o seu posicionamento no mercado.

5 SISTEMAS SIMILARES

Esta seção tem como objetivo apresentar sistemas similares no ramo de localização de comércios, a fim de verificar funcionalidades essenciais e diferenciais competitivos.

5.1 Catraca Livre

Segundo Techtudo (2014) “o Catraca Livre é um aplicativo para Android e iOS que localiza eventos gratuitos ou com um preço baixo nas principais cidades brasileiras. Com ele, você descobre opções de teatro, palestras, exposições, cursos, saraus, baladas e até tratamentos e consultas.

A interface oferece um design bonito e uma usabilidade simples. Logo ao acessá-lo, você pode buscar os eventos e mostrar os pontos onde estão acontecendo naquele instante no mapa. Para filtrar as preferências, basta usar o ícone no canto esquerdo superior da tela.”

Contras:

- Poucas cidades;
- Não há como compartilhar;
- Limitado ao Android e iOS.

5.2 Kekanto

Kekanto é um guia gratuito sobre cidades para Android, iOS, Windows Phone e Web que apresenta vários estabelecimentos, como restaurantes, bares, lojas etc. Com ele,

você poderá descobrir novos lugares, avaliá-los e comparar as opiniões dos frequentadores .Para começar a usar a ferramenta, será necessário criar uma conta e acessar o seu perfil do Facebook ou usar o recurso de e-mail válido e senha (de até seis caracteres).Com uma interface rica em imagens e toda em português, você não somente conhecerá novos locais, mas ainda poderá salvá-los no perfil para visitaçã o posterior, aprenderá como chegar a eles por meio do sistema de rota, descobrirá onde os seus amigos têm frequentado e poderá realizar 'Check-ins'. (TECHTUDO, 2014)

5.3 Foursquare

Segundo techtudo (2014) Foursquare é um aplicativo de geolocalização para Android, iOS, Windows Phone, BlackBerry e Windows, que recomenda lugares, como bares e restaurantes. Para fazer uma pesquisa, basta clicar na palavra-chave que aponta primeiro as indicações por causa de características peculiares de um local ou pela especialidade, como “pizzaria”, restaurante japonês”, entre outras. O app também funciona como uma espécie de guia gastronômico porque, além de indicar estabelecimentos próximos, também mostra a opinião de usuários. Assim, no momento de buscar, você saberá a avaliação dos usuários. Caso o usuário vá a este estabelecimento pode fazer o “check-in”, ou seja, avisar que está fazendo uma visita ao espaço. (TECHTUDO, 2014)

6 PÁGINAS PRINCIPAIS DO SITE

O projeto contará com uma interface intuitiva, de maneira que os usuários possam se localizar facilmente enquanto navegam.

Figura 1 – Home (Início)



Fonte: Autores do projeto

Ao rolar a página inicial do Dubairro algumas informações pertinentes sobre a equipe e o projeto serão apresentadas, a fim de informar os usuários e atrair sua atenção para o conteúdo disponível, citando como buscamos um desenvolvimento sustentável e de que maneira isso se relaciona com a ODS.

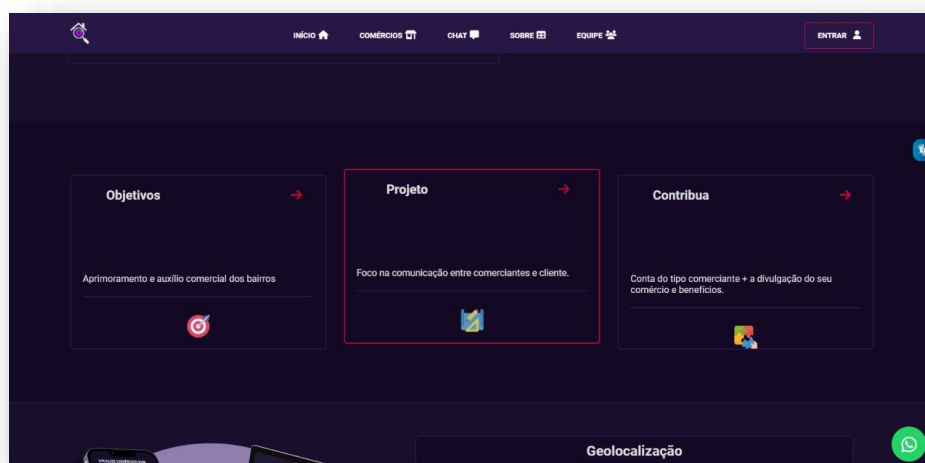
Figura 2 - Sustentabilidade e Relação com ODS



Fonte: Autores do projeto

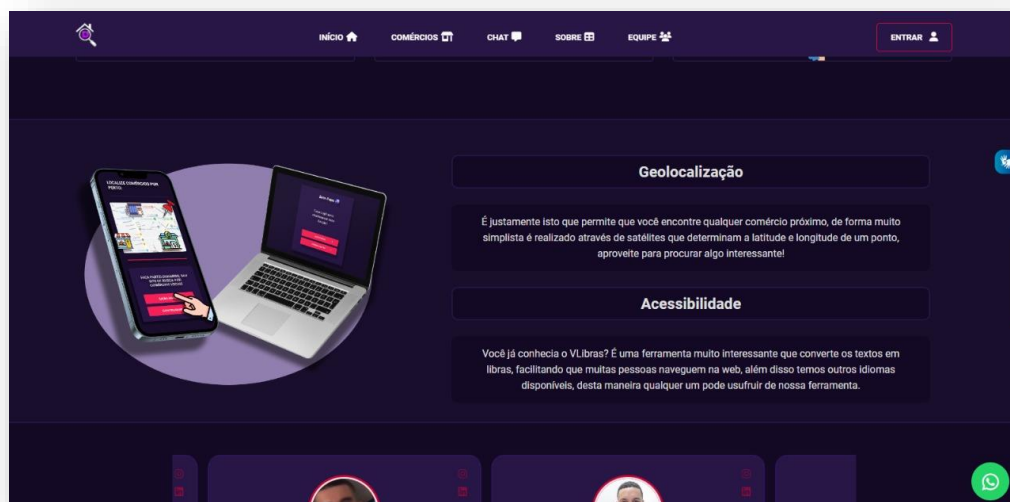
O usuário também encontrará informações imprescindíveis, sendo estas, nossos objetivos, o que é o projeto e de que maneira ele pode contribuir para o website.

Figura 3 - Objetivos



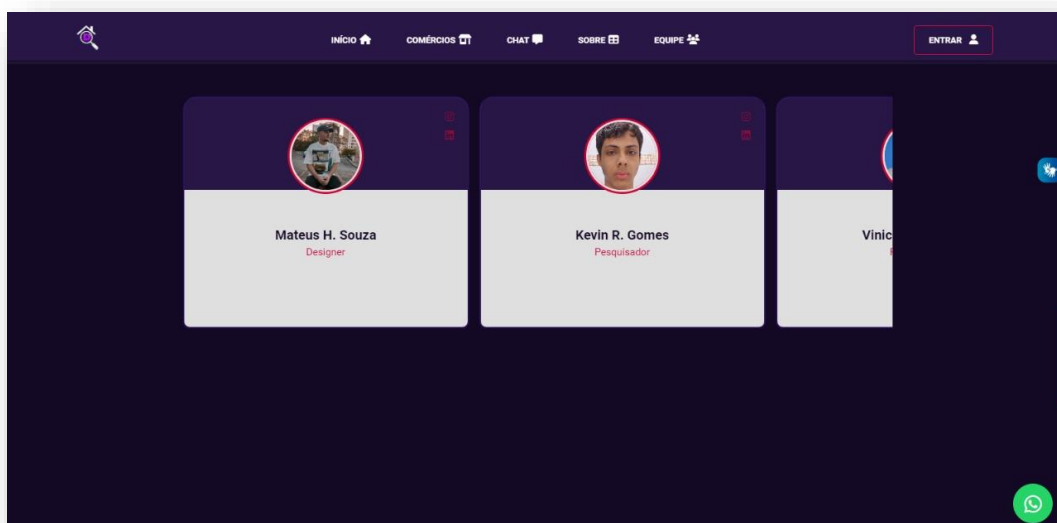
Fonte: Autores do projeto

Logo em seguida alguns conceitos utilizados durante o desenvolvimento de maneira extremamente resumida, desta maneira os indivíduos podem se informar de maneira rápida e prática, evitando uma comunicação maçante com as pessoas.

Figura 4 - Informações do Projeto

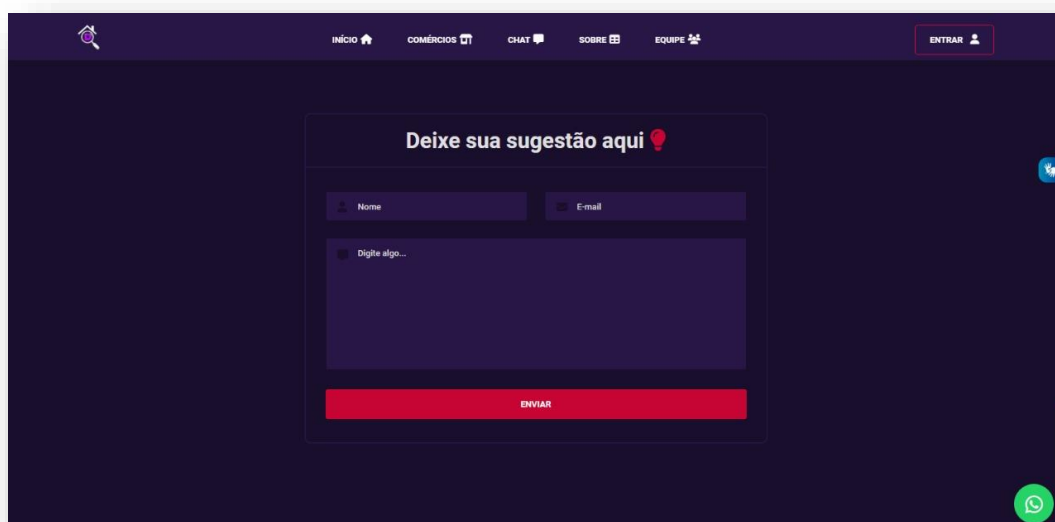
Fonte: Autores do projeto

Nesta tela os usuários podem visualizar os criadores do site e suas principais funções durante o desenvolvimento.

Figura 5 - Equipe

Fonte: Autores do projeto

Os usuários do site poderão contribuir com suas ideias enviando sugestões diretamente do site para os desenvolvedores, o que pode beneficiar amplamente ambos os lados visto que isto contribuirá para suprir com as necessidades dos visitantes.

Figura 6 - Sugestões

Fonte: Autores do projeto

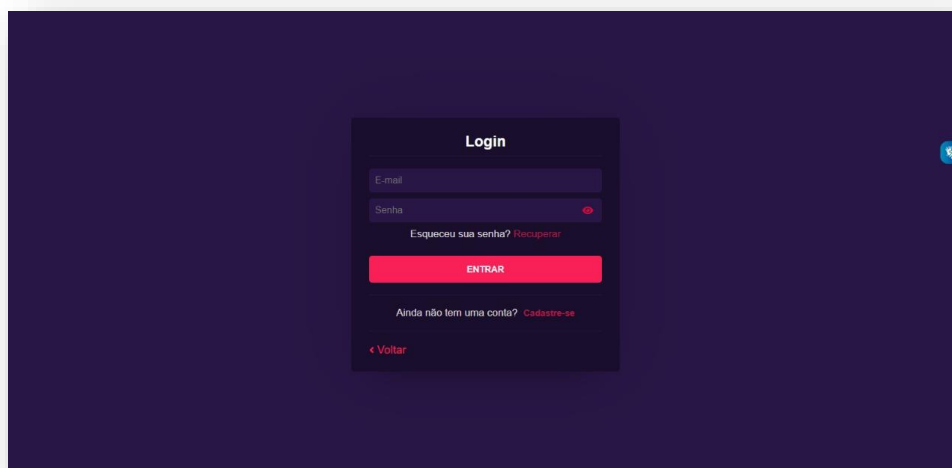
No rodapé o usuário poderá ser redirecionado para as principais redes sociais da equipe, outrossim, poderá acessar outras informações muito importantes para o site como os termos de privacidade, além disso encontrará o local onde se esclarece as dúvidas.

Figura 7 - Rodapé



Fonte: Autores do projeto

Assim que o usuário desejar criar ou entrar em sua conta acessará uma tela com algumas opções, inicialmente será uma tela de login comum, caso ele já for registrado bastará preencher os campos e o processo será finalizado.

Figura 8 - Login

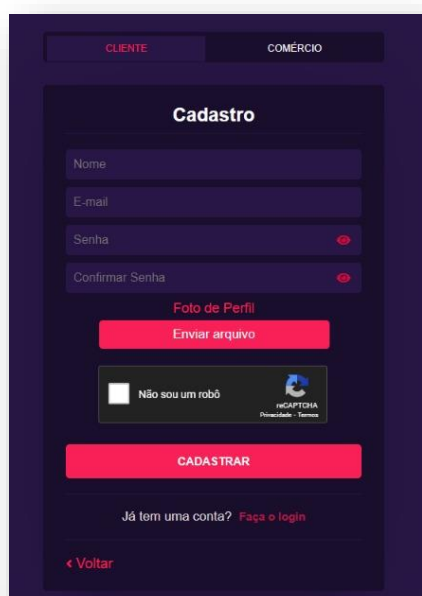
The screenshot shows a login form titled "Login" centered on a dark purple background. The form contains the following elements: an "E-mail" input field, a "Senha" (Password) input field with a red eye icon for toggling visibility, a link "Esqueceu sua senha? Recuperar" (Forgot your password? Recover) in red, a prominent red "ENTRAR" (ENTER) button, a link "Ainda não tem uma conta? Cadastre-se" (Don't have an account? Sign up) in red, and a red link "← Voltar" (Back) at the bottom left.

Fonte: Autores do projeto

Caso o indivíduo não for registrado é só clicar em “Cadastre-se”, lá ele achará duas opções, uma é para efetuar o registro como cliente, na outra como um comerciante, após o preenchimento de todos os campos ser feito, o processo será concluído, após certo tempo a pessoa poderá logar em sua conta.

Figura 9 – Cadastro de Cliente

Fonte: Autores do projeto



The screenshot shows a registration form titled "Cadastro" under the "CLIENTE" (CLIENT) tab. The form includes: "Nome" (Name), "E-mail", "Senha" (Password), and "Confirmar Senha" (Confirm Password) input fields, each with a red eye icon. Below these is a "Foto de Perfil" (Profile Photo) section with an "Enviar arquivo" (Upload file) button. A reCAPTCHA widget is present with the text "Não sou um robô" (I'm not a robot). A prominent red "CADASTRAR" (REGISTER) button is at the bottom. At the very bottom, there is a link "Já tem uma conta? Faça o login" (Already have an account? Log in) and a red link "← Voltar" (Back).

Figura 10 – Cadastro de Comércio**Fonte:** Autores do projeto

Cadastro

Nome do Comércio

CNPJ

E-mail

Senha

Confirmar Senha

Não sou um robô

RECAPTCHA

ENTRAR

Já tem uma conta? [Faça o login](#)

Ao se registrar, você aceita nossos [termos de uso](#) e a [nossa política de privacidade](#).

O Dubairro também conta com um sistema para a recuperação de senha, bastará estar confirmando o seu e-mail e em seguida uma mensagem será enviada para este, após seguir todos os passos informados você poderá recuperar sua senha e se fazer login novamente.

Figura 11 - Recuperar Senha

Recuperar Senha

E-mail

RECUPERAR

<Voltar

Fonte: Autores do projeto

Ao acessar a página de ajuda haverá respostas para perguntas que podem ser frequentes para os usuários, desta maneira caso qualquer questionamento surgir poderá ser resolvido por esta tela, porém caso alguma pergunta se mantiver, o indivíduo poderia entrar em contato diretamente com a equipe Dubairro através de qualquer rede social.

Figura 12 - Ajuda



Fonte: Autores do projeto

7 PLANILHA DE GASTOS E MANUTENÇÃO

Todos os custos utilizados no projeto, estão citados abaixo:

Item	Valor R\$ (Reais)
Manutenção (mensal)	R\$2,000,00
Hospedagem (mensal)	R\$23,00
Tráfego pago básico (mensal)	R\$166,00
Encadernação de trabalho	R\$6,70

TABELA 1 - Planilha de Gastos e Manutenção

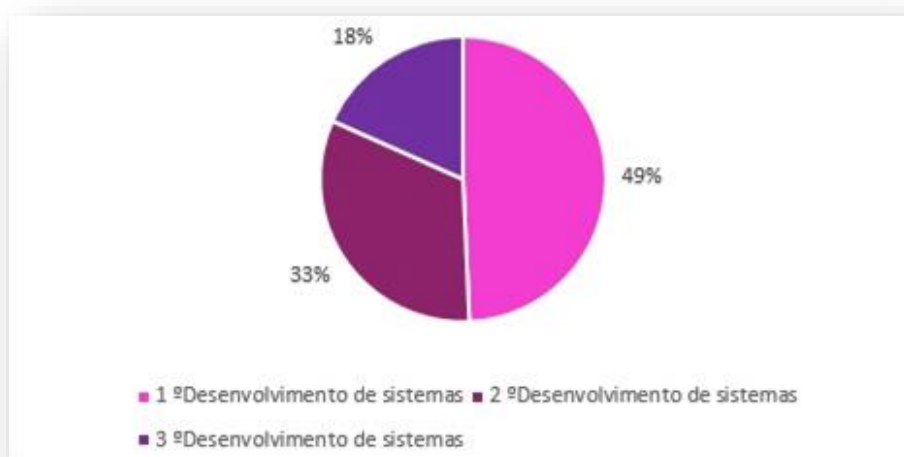
8 PESQUISA DE OPINIÃO

Para o projeto, fizemos uma pesquisa entre os alunos da ETEC de Carapicuíba e com pessoas de fora da instituição via *Microsoft Forms*, onde apresentamos algumas perguntas com respostas simples, a fim de avaliarmos se a ideia seria pertinente no mercado. Abaixo está o resultado desta pesquisa juntamente com os seus respectivos gráficos:

Pesquisa entre as pessoas de dentro da instituição:

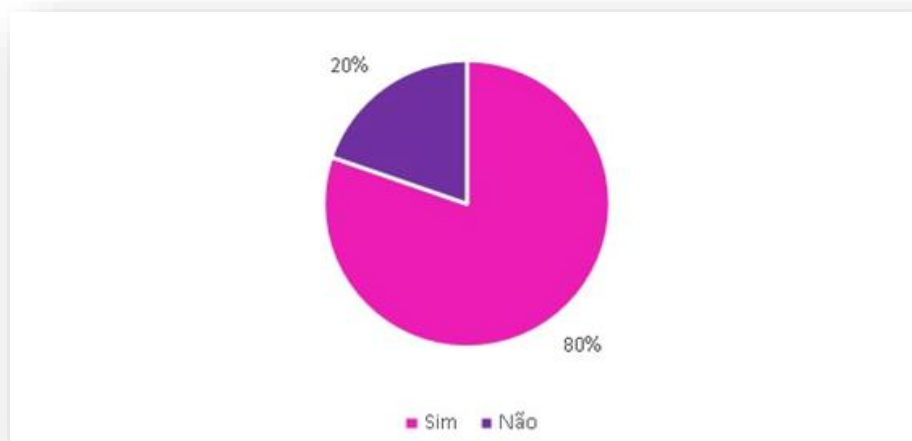
De qual série você é?

GRÁFICO 1



Fonte: Autores do projeto

Você utilizaria um site para recomendar lugares próximos que você possa visitar?

GRÁFICO 2

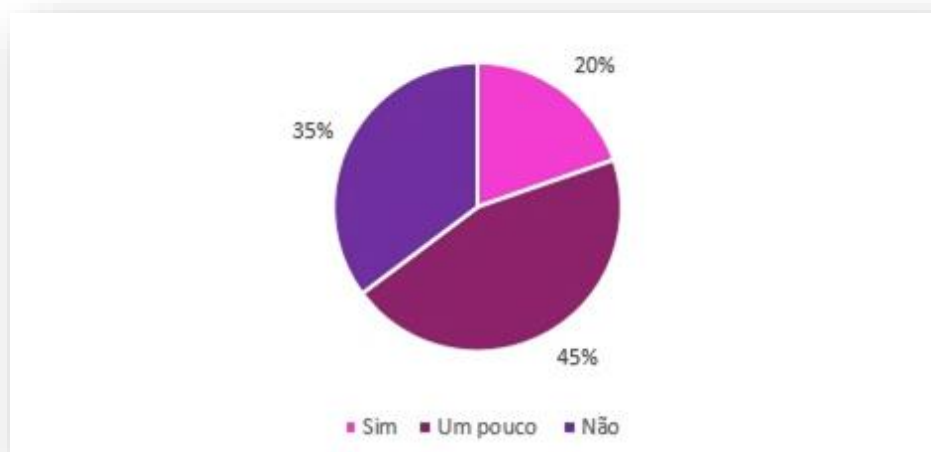
Fonte: Autores do projeto

O feedback de outros usuários sobre algum estabelecimento influenciaria a sua escolha?

GRÁFICO 3

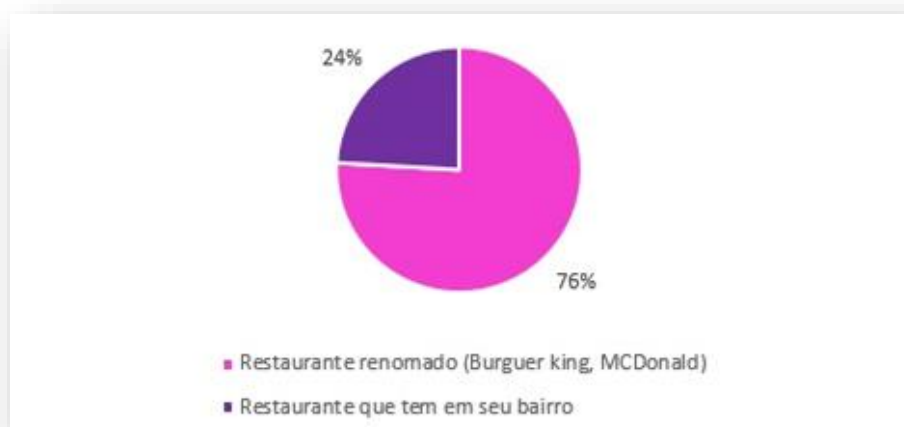
Fonte: Autores do projeto

Você acha difícil encontrar algumas lojas perto da sua casa?

GRÁFICO 4

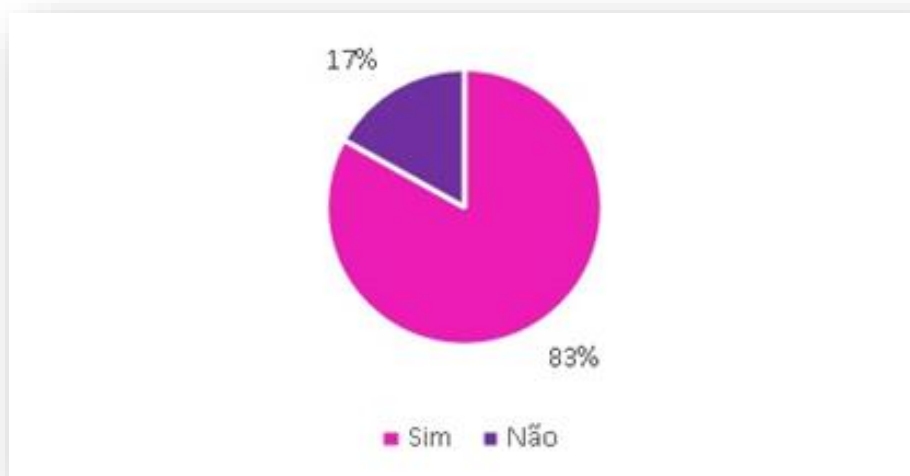
Fonte: Autores do projeto

Você está saindo para almoçar em algum lugar. Qual seria a sua preferência?

GRÁFICO 5

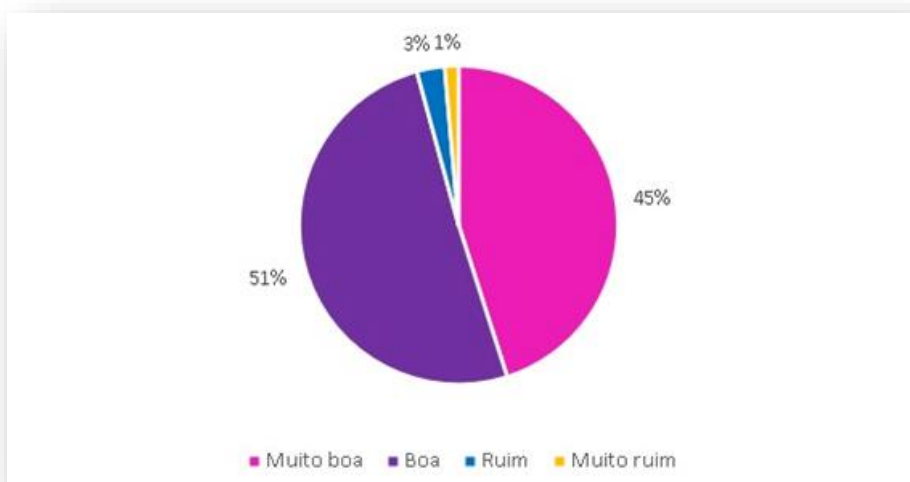
Fonte: Autores do projeto

Os vendedores poderão usar o nosso site para poder divulgar suas novas ofertas e muito mais. Contando com isso, você usaria o nosso site para ficar atento às novidades?

GRÁFICO 6

Fonte: Autores do projeto

O que você acha da proposta do nosso site?

GRÁFICO 7

Fonte: Autores do projeto

Pesquisa entre as pessoas de fora da instituição:

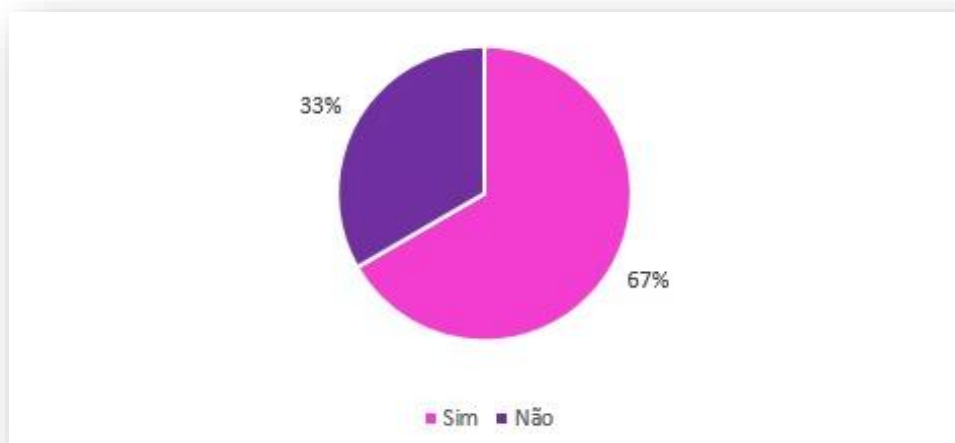
Você utilizaria um site para recomendar lugares próximos que você possa visitar?

GRÁFICO 8



Fonte: Autores do projeto

O feedback de outros usuários sobre algum estabelecimento influenciaria a sua escolha?

**GRÁFICO 9**

Fonte: Autores do projeto

Você está saindo para almoçar em algum lugar. Qual seria a sua preferência?

GRÁFICO 10

Fonte: Autores do projeto

Os vendedores poderão usar nosso site para poder divulgar suas novas ofertas e muito mais. Contando com isso, você usaria o nosso site para ficar atento as novidades?

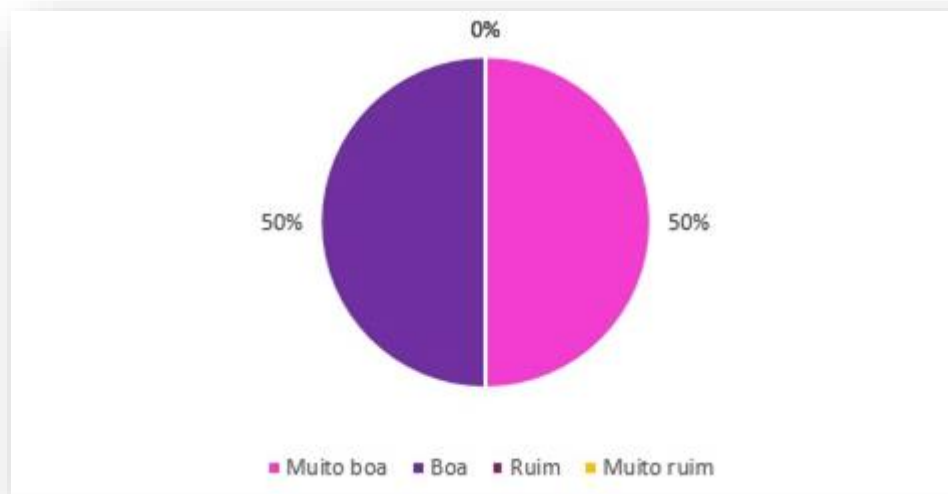
GRÁFICO 11



Fonte: Autores do projeto

O que você acha da proposta do site?

GRÁFICO 12



Fonte: Autores do projeto

9 CONSIDERAÇÕES FINAIS

A proposta do Dubairro é encontrar uma forma de auxiliar as pessoas durante a busca por comércios e ajudar os pequenos empreendedores a conquistarem mais clientes através da divulgação, desta maneira o mercado econômico regional seria favorecido, contribuindo para que mais indivíduos obtivessem chances de crescimento, mesmo com um investimento relativamente baixo.

Para este processo a geolocalização foi imprescindível, diversas pesquisas foram realizadas para que houvesse um aprofundamento neste tema, possibilitando a criação de um sistema funcional que beneficiasse os usuários, o chat foi feito para permitir que as pessoas troquem informações, o foco é fazer a população se sentir impulsionada a contribuir para as lojas de seu bairro, que em alguns momentos são esquecidas.

A produção do trabalho nos fez perceber que há muito mais a ser dito, aprendido, desenvolvido e trabalhado, novos sistemas podem ser implementados ou evoluir. Este projeto é somente o primeiro passo. Algumas das ideias que podem ser colocadas em prática mais para frente incluem a criação de um aplicativo, um sistema de **Cashback** que aumente a atratividade do Dubairro, outrossim, evoluir o que já foi colocado em prática, afinal o projeto estará em constante evolução.

REFERÊNCIAS

CÉSAR TEBALDI, Pedro. **VOCÊ SABE O QUE É CSS? ENTENDA COMO FUNCIONA E PARA QUE SERVE** (local desconhecido): GoDaddy. Disponível em: <<https://br.godaddy.com/blog/voce-sabe-o-que-e-css-entenda-como-funciona-e-para-que-serve/#:~:text=CSS%20%C3%A9%20a%20sigla%20para,de%20personaliza%C3%A7%C3%A3o%20ao%20conte%C3%BAdo%20vis%C3%ADvel.>>. Acesso em: 30. março.2022.

ROVEDA, Ugo. **O QUE É, PARA QUE SERVE E COMO FUNCIONA O JS?** (local desconhecido): Kenzie. Disponível em: <<https://kenzie.com.br/blog/javascript/#:~:text=JavaScript%20%C3%A9%20uma%20linguagem%20de,manipular%20comportamentos%20de%20p%C3%A1ginas%20web>>. Acesso em: 30 março.2022.

DESENVOLVIMENTO DE SISTEMAS. São Paulo: CPS Centro Paula Souza. Disponível em: <<https://www.cps.sp.gov.br/cursos-etec/desenvolvimento-de-sistemas/>>. Acesso em: 30 março.2022.

PADRÃO, Márcio. **ANTES DAS COMPRAS ONLINE, 72% DOS CLIENTES PESQUISAM NAS LOJAS FÍSICAS.** Disponível em: <<https://canaltech.com.br/e-commerce/antes-da-compra-online-72-dos-clientes-pesquisam-nas-lojas-fisicas-211574/>>. Acesso em: 02 abril.2022.

ABDALA, Vitor. **VAREJO GANHOU MAIS 204 MIL LOJAS EM 2021.** Disponível em: <<https://agenciabrasil.ebc.com.br/economia/noticia/2022-03/varejo-ganhou-mais-204-mil-lojas-em-2021-diz-cnc>>. Acesso em: 02 abril. 2022.

BUSINESS SCHOOL. MARKETING DE VAREJO: O QUE É, NOVAS ESTRATÉGIAS E TENDÊNCIAS. Disponível em: < <https://fia.com.br/blog/marketing-de-varejo/> >. Acesso em: 04 abril. 2022.

TECHTUDO. DESCUBRA AS MELHORES PROGRAMAÇÕES DA CIDADE COM KEKANTO. Disponível em: < <https://www.techtudo.com.br/tudo-sobre/kekanto/> >. Acesso em: 13 maio. 2022.

ECONOMICA. COMO DEFINIR OS PREÇOS DOS SERVIÇOS DA SUA EMPRESA Disponível em: < <https://economica.org.br/como-definir-os-precos-dos-servicos-da-sua-empresa/> >. Acesso em: 12 agosto. 2022.

GOVERNO DIGITAL. ENTENDA COMO O VLIBRAS FUNCIONA. Disponível em: <<https://www.gov.br/governodigital/pt-br/vlibras/>>. Acesso em: 20 novembro.2022.

10 APÊNDICES

Todos os apêndices são constantes do website que acompanha esse documento.

Inclui-se as linhas de código que representam as principais funcionalidades do Dubairro, desta maneira é possível compreender melhor o processo para o desenvolvimento prático do projeto.

Demais apêndices estão disponíveis através:

<https://drive.google.com/drive/folders/1nS-MzqJLOsv1oi0hqIWtCibF5YXGsWms?usp=sharing>

APÊNDICE 1 – Linhas de Códigos (PHP, HTML,CSS,SQL e JS):

USER.PHP:

```

1  <?php
2  session_start();
3  include_once "php/config.php";
4  if(isset($_SESSION['unique_id'])){
5      header("location: login.php");
6  }
7  ?>
8  <?php include_once "header.php"; ?>
9  <body>
10 <div class="wrapper">
11 <section class="users">
12 <header>
13 <div class="content">
14 <?php
15 $sql = mysqli_query($conn, "SELECT * FROM users WHERE unique_id = {$_SESSION['unique_id']}");
16 if(mysqli_num_rows($sql) > 0){
17     $row = mysqli_fetch_assoc($sql);
18 }
19 ?>
20 
21 <div class="details">
22 <span><?php echo $row['lname'] ?></span>
23 <p><?php echo $row['status']; ?></p>
24 </div>
25 </div>
26 <a href="php/logout.php?logout_id=<?php echo $row['unique_id']; ?>" class="logout">Sair</a>
27 </header>
28 <div class="search">
29 <span class="text">Selecione um usuário para iniciar o bate-papo</span>
30 <input type="text" placeholder="Digite o nome para pesquisar...">
31 <button<i class="fas fa-search"></i></button>
32 </div>
33 <div class="users-list">
34
35 </div>
36 </section>
37 </div>
38
39 <script src="javascript/users.js"></script>
40
41 </body>
42 </html>

```

STYLE.CSS:


```

style.css > ...
1  @import url('https://fonts.googleapis.com/css?family=Poppins:400,500,600,700&display=swap');
2  √ *{
3    margin: 0;
4    padding: 0;
5    user-select: none;
6    box-sizing: border-box;
7    font-family: 'Poppins', sans-serif;
8  }
9  √ html,body{
10   height: 100%;
11 }
12 √ body{
13   display: grid;
14   place-items: center;
15   overflow: hidden;
16 }
17 √ button{
18   padding: 8px 16px;
19   font-size: 25px;
20   font-weight: 500;
21   border-radius: 4px;
22   border: none;
23   outline: none;
24   background: #e69100;
25   color: #white;
26   letter-spacing: 1px;
27   cursor: pointer;
28 }
29 √ .alert{
30   background: #ffdb9b;
31   padding: 20px 40px;
32   min-width: 420px;
33   position: absolute;
34   right: 0;
35   top: 10px;
36   border-radius: 4px;
37   border-left: 8px solid #ffa502;

```

```

38   overflow: hidden;
39   opacity: 0;
40   pointer-events: none;
41 }
42 √ .alert.showAlert{
43   opacity: 1;
44   pointer-events: auto;
45 }
46 √ .alert.show{
47   animation: show_slide 1s ease forwards;
48 }
49 √ @keyframes show_slide {
50 √ 0%{
51   transform: translateX(100%);
52 }
53 √ 40%{
54   transform: translateX(-10%);
55 }
56 √ 80%{
57   transform: translateX(0%);
58 }
59 √ 100%{
60   transform: translateX(-10px);
61 }
62 }
63 √ .alert.hide{
64   animation: hide_slide 1s ease forwards;
65 }
66 √ @keyframes hide_slide {
67 √ 0%{
68   transform: translateX(-10px);
69 }
70 √ 40%{
71   transform: translateX(0%);
72 }
73 √ 80%{
74   transform: translateX(-10%);

```

```

77     transform: translateX(100%);
78   }
79 }
80 .alert .fa-exclamation-circle{
81   position: absolute;
82   left: 20px;
83   top: 50%;
84   transform: translateY(-50%);
85   color: #ce8500;
86   font-size: 30px;
87 }
88 .alert .msg{
89   padding: 0 20px;
90   font-size: 18px;
91   color: #ce8500;
92 }
93 .alert .close-btn{
94   position: absolute;
95   right: 0px;
96   top: 50%;
97   transform: translateY(-50%);
98   background: #ffd080;
99   padding: 20px 18px;
100  cursor: pointer;
101 }
102 span.fas.fa-check-circle{
103   position: absolute;
104   left: 20px;
105   top: 50%;
106   transform: translateY(-50%);
107   color: #00ce34;
108   font-size: 30px;
109 }
110 div.alert.success.showAlert {
111   background: rgb(47, 255, 130) !important;
112   border-left: 8px solid #02ff52 !important;
113 }

```

```

114 div.alert.success.showAlert .close-btn{
115   background: rgb(0, 228, 142);
116   position: absolute;
117   right: 0px;
118   top: 50%;
119   transform: translateY(-50%);
120   padding: 44px 26px;
121   cursor: pointer;
122 }
123
124
125
126
127 /* Google Fonts - Roboto Family */
128 @import url('https://fonts.googleapis.com/css2?family=Roboto:ital,wght@0,100;0,300;0,400;0,500;0,700;0,900;1,100;1,300;1,400;1,500;1,700');
129
130 *{
131   margin: 0;
132   padding: 0;
133   box-sizing: border-box;
134   text-decoration: none;
135   font-family: 'Roboto', sans-serif;
136 }
137 body{
138   display: flex;
139   align-items: center;
140   justify-content: center;
141   min-height: 100vh;
142   background: #281646;
143   padding: 0 10px;
144 }
145 div.field.image{
146   align-items: center;
147 }
148 span .conversa{
149   color: white;
150 }

```

```

151 p.conversa {
152   color: #7fffd4;
153 }
154
155 input[type="file"]{
156   display: none;
157 }
158
159 label#file{
160   text-align: center;
161   display: block;
162   border-radius: 5px;
163   background-color: #F82056;
164   padding: 9px .5px;
165   width: 304px;
166   color: white;
167   font-size: 17px;
168   margin-left: 1px;
169   transition: .5s;
170 }
171 .form form .image.success label#file {
172   border: 2px solid #2ecc71;
173   text-align: center;
174   display: block;
175   border-radius: 5px;
176   background-color: #F82056;
177   padding: 9px .5px;
178   width: 304px;
179   color: white;
180   font-size: 17px;
181   margin-left: 1px;
182   transition: .5s;
183 }
184

```

```

185 label#file:hover {
186   text-align: center;
187   display: block;
188   border-radius: 5px;
189   padding: 9px .5px;
190   width: 304px;
191   background-color: #281646;
192   color: #F82056;
193   cursor: pointer;
194   font-size: 17px;
195   margin-left: 1px;
196   transition: .5s;
197 }
198
199 label#perfil {
200   margin-bottom: 5px;
201   color: #F82056;
202   font-size: 18px;
203 }
204 .line {
205   position: relative;
206   height: 1px;
207   width: 100%;
208   margin: 20px 0;
209   background-color: #281646;
210 }
211 .forms_link {
212   text-align: center;
213   margin-top: 12px;
214 }
215 .forms_link span {
216   font-size: 15px;
217   font-weight: 600;
218   color: #fff;
219 }

```

```
220  ▾ .forms_link a {
221     text-decoration: none;
222     font-size: 15px;
223     font-weight: bold;
224     color: #f82056a8;
225     margin-left: 5px;
226  }
227  ▾ .forms_link span {
228     font-size: 15px;
229     font-weight: 600;
230     color: #fff;
231  }
232  ▾ .forms_link a {
233     text-decoration: none;
234     font-size: 15px;
235     font-weight: bold;
236     color: #f82056a8;
237     margin-left: 5px;
238  }
239  ▾ .forms_link span {
240     font-size: 15px;
241     font-weight: 600;
242     color: #fff;
243  }
244  ▾ .trocar {
245     width: 450px;
246     height: 40px;
247     display: inline-block;
248     margin-bottom: 30px;
249     text-align: center;
250     background: #190E2C;
251     padding: 5px;
252     border-radius: 5px;
253     align-items: center;
254     justify-content: center;
```

```
255  }
256  ▾ .troca_cliente{
257     background: #281646;
258     padding: 2px 42.2px;
259     display: inline-block;
260  }
261  ▾ .troca_comercio{
262     background: #190E2C;
263     padding: 2px 42.3px;
264     display: inline-block;
265  }
266  ▾ .trocar a {
267     margin: 35px;
268     color: #fff;
269     text-decoration: none;
270     text-transform: uppercase;
271     font-size: 13px;
272     line-height: 30px;
273     font-weight: 500;
274     transition: .3s;
275  }
276  ▾ .trocar a.cliente:hover{
277     color: #f82056;
278     text-decoration: underline;
279  }
280  ▾ .trocar a.comercio:hover{
281     color: #f82056;
282     text-decoration: underline;
283  }
284  }
```

```

285  .wrapper{
286    background: #190E2C;
287    max-width: 450px;
288    width: 100%;
289    border-radius: 5px;
290    box-shadow: 0 0 128px 0 rgba(0,0,0,0.1),
291    | | | | | 0 32px 64px -48px rgba(0,0,0,0.5);
292  }
293
294  /* Login & Signup Form CSS Start */
295  .form{
296    padding: 25px 30px;
297  }
298  .form header{
299    text-align: center;
300    font-size: 25px;
301    font-weight: 600;
302    padding-bottom: 10px;
303    border-bottom: 1px solid #281646;
304    color: #fff;
305  }
306  .form form{
307    margin: 20px 0;
308  }
309  .form form .error-text{
310    color: #721c24;
311    padding: 8px 10px;
312    text-align: center;
313    border-radius: 5px;
314    background: #f8d7da;
315    border: 1px solid #f5c6cb;
316    margin-bottom: 10px;
317    display: none;
318  }

```

```

318  }
319  .form form .field{
320    display: flex;
321    margin-bottom: 10px;
322    flex-direction: column;
323    position: relative;
324  }
325  .form form .input small{
326    color: #e74c3c;
327    position: absolute;
328    bottom: -17%;
329    left: 0;
330    visibility: hidden;
331  }
332  .form form .image small{
333    color: #e74c3c;
334    position: absolute;
335    bottom: 1%;
336    visibility: hidden;
337  }
338  .form form .captcha small{
339    color: #e74c3c;
340    position: absolute;
341    bottom: -18%;
342    left: 34%;
343    visibility: hidden;
344  }
345  .form form .image small#g-recaptcha{
346    color: #e74c3c;
347    position: absolute;
348    bottom: 70%;
349    visibility: hidden;
350  }

```

```
351 .form form .image.error small#g-recaptcha{
352   color: #e74c3c;
353   position: absolute;
354   bottom: -10%;
355   visibility: visible;
356 }
357 .form form .image.error {
358   width: 304px;
359   margin: 17px auto 0px auto;
360   padding-bottom: 18px;
361   border: 1px solid red;
362 }
363 .form form .image.success {
364   width: 304px;
365   margin: 0px auto 0px auto;
366 }
367
368 .form form .input.error small{
369   visibility: visible;
370 }
371 .form form .image.error small{
372   visibility: visible;
373 }
374 .form form .captcha.error small{
375   visibility: visible;
376 }
377 .form form .image.error .g-recaptcha small{
378   visibility: visible;
379 }
380 .form form .input.error input{
381   border: .7px solid #F82056;
382   margin-bottom: 8px;
383 }
384 .form form .input.incorrect input{
385   border: .7px solid #F82056;
386 }
```

```
387 .form form .input.success input{
388   border: .7px solid #2ecc71;
389   margin-bottom: 0px;
390 }
391 .form form .image.error input{
392   border: .7px solid #F82056;
393   margin-bottom: 8px;
394 }
395 .form form .image.success input{
396   border: .7px solid #2ecc71;
397   margin-bottom: 8px;
398 }
399 .form form .field label{
400   margin-bottom: 2px;
401   color: #F82056;
402 }
403 .form form .input input{
404   color: #fff;
405   font-weight: 600;
406   background: #281646;
407   border: none;
408   height: 40px;
409   width: 100%;
410   font-size: 16px;
411   padding: 0 10px;
412   border-radius: 5px;
413 }
414 .form form .input input::placeholder{
415   font-weight: 500;
416 }
417 .form form .field input{
418   outline: none;
419 }
420 .form form .image input{
421   font-size: 17px;
422 }
```

```

423  .form form .button input{
424    height: 45px;
425    border: none;
426    color: #fff;
427    font-size: 15px;
428    font-weight: 600;
429    background: #F82056;
430    text-transform: uppercase;
431    border-radius: 5px;
432    cursor: pointer;
433    margin-top: 16px;
434  }
435  .form form .field i{
436    position: absolute;
437    right: 15px;
438    top: 50%;
439    color: #d8083c;
440    cursor: pointer;
441    transform: translateY(-50%);
442  }
443
444  .form form .input.error i{
445    position: absolute;
446    right: 15px;
447    top: 41%;
448    color: #d8083c;
449    cursor: pointer;
450    transform: translateY(-50%);
451  }
452  .form form .input.success i{
453    position: absolute;
454    right: 15px;
455    top: 51%;
456    color: #d8083c;
457    cursor: pointer;
458    transform: translateY(-50%);
459  }

```

```

460  .form form .field i.active::before{
461    color: #d8083c;
462    content: "\f070";
463  }
464  .form .link{
465    text-align: center;
466    margin: 10px 0;
467    font-size: 17px;
468  }
469  .form .link{
470    color: #e0dfdf;
471  }
472  .form .link a{
473    color: #f82056a8;
474  }
475  .form .link a:hover{
476    text-decoration: underline;
477  }
478
479  /* Users List CSS Start */
480  .users{
481    padding: 25px 30px;
482  }
483  .users header,
484  .users-list a{
485    display: flex;
486    align-items: center;
487    padding-bottom: 20px;
488    border-bottom: 1px solid #e6e6e6;
489    justify-content: space-between;
490  }
491  .wrapper img{
492    object-fit: cover;
493    border-radius: 50%;
494  }

```

```
495 .users header img{
496   height: 50px;
497   width: 50px;
498 }
499 :is(.users, .users-list) .content{
500   display: flex;
501   align-items: center;
502 }
503 :is(.users, .users-list) .content .details{
504   margin-left: 20px;
505 }
506 :is(.users, .users-list) .details span{
507   font-size: 18px;
508   font-weight: 500;
509   color: #fff;
510 }
511 :is(.users, .users-list) .details p{
512   color: #F82056;
513 }
514
515 .users header .logout{
516   display: block;
517   background: #fff;
518   color: #333;
519   font-weight: bolder;
520   outline: none;
521   border: none;
522   padding: 7px 15px;
523   text-decoration: none;
524   border-radius: 5px;
525   font-size: 17px;
526 }
```

```
527 .users .search{
528   margin: 20px 0;
529   display: flex;
530   position: relative;
531   align-items: center;
532   justify-content: space-between;
533 }
534 .users .search .text{
535   font-size: 18px;
536   color: #F82056;
537 }
538 .users .search input{
539   position: absolute;
540   height: 42px;
541   width: calc(100% - 50px);
542   font-size: 16px;
543   padding: 0 13px;
544   border: 1px solid #e6e6e6;
545   outline: none;
546   border-radius: 5px 0 0 5px;
547   opacity: 0;
548   pointer-events: none;
549   transition: all 0.2s ease;
550 }
551 .users .search input.show{
552   opacity: 1;
553   pointer-events: auto;
554 }
```



```

555 .users .search button{
556   position: relative;
557   z-index: 1;
558   width: 47px;
559   height: 42px;
560   font-size: 17px;
561   cursor: pointer;
562   border: none;
563   background: #fff;
564   color: #333;
565   outline: none;
566   border-radius: 0 5px 5px 0;
567   transition: all 0.2s ease;
568 }
569 .users .search button.active{
570   background: #333;
571   color: #fff;
572 }
573 .search button.active i::before{
574   content: '\f00d';
575 }
576 .users-list{
577   max-height: 350px;
578   overflow-y: auto;
579   color: #white;
580 }
581 :is(.users-list, .chat-box)::-webkit-scrollbar{
582   width: 0px;
583 }
584 .users-list a{
585   padding-bottom: 10px;
586   margin-bottom: 15px;
587   padding-right: 15px;
588   border-bottom-color: #f1f1f1;
589 }

```

```

590 .users-list a:last-child{
591   margin-bottom: 0px;
592   border-bottom: none;
593 }
594 .users-list a img{
595   height: 40px;
596   width: 40px;
597 }
598 .users-list a .details p{
599   color: #67676a;
600 }
601 .users-list a .status-dot{
602   font-size: 12px;
603   color: #468669;
604   padding-left: 10px;
605 }
606 .users-list a .status-dot.offline{
607   color: #ccc;
608 }
609
610 /* Chat Area CSS Start */
611 .chat-area header{
612   display: flex;
613   align-items: center;
614   padding: 18px 30px;
615 }
616 .chat-area header .back-icon{
617   color: #333;
618   font-size: 18px;
619 }
620 .chat-area header img{
621   height: 45px;
622   width: 45px;
623   margin: 0 15px;
624 }

```

```

625 .chat-area header .details span{
626   font-size: 17px;
627   font-weight: 500;
628   color: #white;
629 }
630 .chat-area header .details p{
631   color: #7fffd4;
632 }
633 .chat-box{
634   background-size: cover;
635   position: relative;
636   min-height: 500px;
637   max-height: 500px;
638   overflow-y: auto;
639   padding: 10px 30px 20px 30px;
640   background: url('php/images/fundochat.jpg');
641   box-shadow: inset 0 32px 32px -32px #rgb(0 0 0 / 5%),
642             inset 0 -32px 32px -32px #rgb(0 0 0 / 5%);
643 }
644 .chat-box .text{
645   position: absolute;
646   top: 45%;
647   left: 50%;
648   width: calc(100% - 50px);
649   text-align: center;
650   transform: translate(-50%, -50%);
651   color: #fff;
652 }
653 .chat-box .chat{
654   margin: 15px 0;
655 }
656 .chat-box .chat p{
657   word-wrap: break-word;
658   padding: 8px 16px;
659   box-shadow: 0 0 32px #rgb(0 0 0 / 8%),
660             0rem 16px 16px -16px #rgb(0 0 0 / 10%);
661 }

```

```

662 .chat-box .outgoing{
663   display: flex;
664 }
665 .chat-box .outgoing .details{
666   margin-left: auto;
667   max-width: calc(100% - 130px);
668 }
669 .outgoing .details p{
670   background: #333;
671   color: #fff;
672   border-radius: 18px 18px 0 18px;
673 }
674 .chat-box .incoming{
675   display: flex;
676   align-items: flex-end;
677 }
678 .chat-box .incoming img{
679   height: 35px;
680   width: 35px;
681 }
682 .chat-box .incoming .details{
683   margin-right: auto;
684   margin-left: 10px;
685   max-width: calc(100% - 130px);
686 }
687 .incoming .details p{
688   background: #fff;
689   color: #333;
690   border-radius: 18px 18px 18px 0;
691 }
692 .typing-area{
693   padding: 18px 30px;
694   display: flex;
695   justify-content: space-between;
696 }

```

```
697 .typing-area input{
698   height: 45px;
699   width: calc(100% - 58px);
700   font-size: 16px;
701   padding: 0 13px;
702   border: 1px solid #e6e6e6;
703   outline: none;
704   border-radius: 5px 0 0 5px;
705 }
706 .typing-area button{
707   color: #F82056;
708   width: 55px;
709   border: none;
710   outline: none;
711   background: #281646;
712   font-size: 19px;
713   cursor: pointer;
714   opacity: 0.7;
715   pointer-events: none;
716   border-radius: 0 5px 5px 0;
717   transition: all 0.3s ease;
718 }
719 .typing-area button.active{
720   opacity: 1;
721   pointer-events: auto;
722 }
723 .container {
724   box-sizing: border-box;
725   max-width: 250px;
726 }
727
```

```
728 .form form .captcha .g-recaptcha {
729   margin: 10px auto 0px auto;
730   box-sizing: border-box;
731   width: 304px;
732   transform-origin: left top;
733   -webkit-transform-origin: left top;
734 }
735 .form form .captcha.error .g-recaptcha{
736   border: 1px solid red;
737   margin: 15px auto 0px auto;
738   box-sizing: border-box;
739   width: 304px;
740   transform-origin: left top;
741   -webkit-transform-origin: left top;
742 }
743 .form form .captcha.success .g-recaptcha{
744   border: 1px solid #2ecc71;
745   margin: 10px auto -15px auto;
746   box-sizing: border-box;
747   width: 304px;
748   transform-origin: left top;
749   -webkit-transform-origin: left top;
750 }
751
752 span.back {
753   position: relative;
754   color: #F82056;
755   margin: 0px
756 }
757 a.back{
758   position: relative;
759   color: #F82056;
760   font-size: 19px;
761   margin: 0px;
762 }
```

```

763 a.back:hover{
764     position: relative;
765     color: #F82056;
766     font-size: 19px;
767     margin: 0px;
768     text-decoration: underline;
769 }
770 .back-cadastro {
771     text-align: left;
772 }
773 /* Responsive media query */
774 @media screen and (max-width: 450px) {
775     .form, .users{
776         padding: 20px;
777     }
778     .form header{
779         text-align: center;
780     }
781     .form form .name-details{
782         flex-direction: column;
783     }
784     .form .name-details .field:first-child{
785         margin-right: 0px;
786     }
787     .form .name-details .field:last-child{
788         margin-left: 0px;
789     }
790
791     .users header img{
792         height: 45px;
793         width: 45px;
794     }
795     .users header .logout{
796         padding: 6px 10px;
797         font-size: 16px;
798     }

```

```

799 :is(.users, .users-list) .content .details{
800     margin-left: 15px;
801 }
802
803 .users-list a{
804     padding-right: 10px;
805 }
806
807 .chat-area header{
808     padding: 15px 20px;
809 }
810 .chat-box{
811     min-height: 400px;
812     padding: 10px 15px 15px 20px;
813 }
814 .chat-box .chat p{
815     font-size: 15px;
816 }
817 .chat-box .outgoing .details{
818     max-width: 230px;
819 }
820 .chat-box .incoming .details{
821     max-width: 265px;
822 }
823 .incoming .details img{
824     height: 30px;
825     width: 30px;
826 }
827 .chat-area form{
828     padding: 20px;
829 }
830 .chat-area form input{
831     height: 40px;
832     width: calc(100% - 48px);
833 }

```

```

834 .chat-area form button{
835     width: 45px;
836 }
837 }

```

PERFIL-COMUM.PHP:

```

1  <?php
2  session_start();
3  include_once "php/config.php";
4  if(!isset($_SESSION['unique_id'])){
5      header("location: login.php");
6  }
7  include_once "edit_perfil.php";
8  ?>
9  <!DOCTYPE html>
10 <html lang="pt-br">
11
12 <head>
13     <meta charset="UTF-8">
14     <meta http-equiv="X-UA-Compatible" content="IE=edge">
15     <meta name="viewport" content="width=device-width, initial-scale=1.0">
16     <link rel="stylesheet" href="css/perfil.css">
17     <link rel="shortcut icon" href="/img/logo_alternativa.jpg" type="image/x-icon">
18     <link rel="stylesheet" href="https://cdnjs.cloudflare.com/ajax/libs/font-awesome/5.15.2/css/all.min.css"/>
19 </head>
20     <link rel="stylesheet" href="https://cdnjs.cloudflare.com/ajax/libs/font-awesome/5.15.3/css/all.min.css"/>
21     <script src="https://code.jquery.com/jquery-3.4.1.js"></script>
22     <title>Perfil Dubairro</title>
23 </head>
24 <style>
25
26
27 </style>
28 <body>
29
30     <form name="edit_foto" method="POST" action="" enctype="multipart/form-data">
31         <div class="container">
32             <div class="back">
33                 <span class="back"><i class="fa fa-angle-left"></i></span><a href="./index.php" class="back">voltar</a>
34             </div>
35             <div class="profile-box">
36                 <h1>Visualização de Perfil</h1>
37                 <span class="tipo-user">Tipo: Cliente</span>
38                 <div class="img">

```

```

39
40     <?php
41     $sql = mysqli_query($conn, "SELECT * FROM users WHERE unique_id = {$_SESSION['unique_id']}");
42     if(mysqli_num_rows($sql) > 0){
43         $row = mysqli_fetch_assoc($sql);
44     }
45     ?>
46     <label for="img" class="img">
47     </label>
48     <input type="file" name="img" id="img">
49     </div>
50     <div class="profile-input">
51         <h2><span id="span"><?php echo $row['lname']; ?></span></h2>
52         <input type="text" name="nome_usuario" id="nome_usuario" placeholder="Nome">
53     </div>
54     <input type="submit" value="Salvar" id="Edit" name="Edit">
55 </div>
56
57 </div>
58
59 <div vw class="enabled">
60     <div vw-access-button class="active"></div>
61     <div vw-plugin-wrapper>
62         <div class="vw-plugin-top-wrapper"></div>
63     </div>
64 </div>
65 </form>
66 <script src="https://vlibras.gov.br/app/vlibras-plugin.js"></script>
67 <script>
68     new window.Vlibras.Widget('https://vlibras.gov.br/app');
69 </script>
70 </body>
71
72 </html>

```

OBRIGADO.PHP:

```

obrigado.php
1 <!DOCTYPE html>
2 <html lang="pt-br">
3
4 <head>
5   <meta charset="UTF-8">
6   <meta http-equiv="X-UA-Compatible" content="IE=edge">
7   <meta name="viewport" content="width=device-width, initial-scale=1.0">
8   <link href="css/obrigado.css" rel="stylesheet">
9   <link rel="shortcut icon" href="./img/casa.svg" type="image/x-icon">
10  <link rel="stylesheet" href="https://cdnjs.cloudflare.com/ajax/libs/animate.css/4.1.1/animate.min.css" />
11
12  <!-- FONT_AWESOME -->
13  <script src="https://kit.fontawesome.com/8588795106.js" crossorigin="anonymous"></script>
14
15  <title>Confirmação | Dubairro</title>
16 </head>
17
18 <body>
19   <div class="text-center">
20     <center>
21       <script src="https://unpkg.com/@lottiefiles/lottie-player@latest/dist/lottie-player.js"></script>
22       <lottie-player src="https://assets8.lottiefiles.com/packages/lf20_4typr5xz.json" background="transparent"
23         speed="1" style="width: 250px; height: 250px; text-align:center" loop autoplay></lottie-player>
24     </center>
25     <h1 class="text-center">Confirme o seu E-mail</h1>
26     <p class="text-center">Enviamos um e-mail para o endereço cadastrado.<br>
27     Por favor, confirme o cadastro no seu
28     e-mail.<br>
29     Lembre-se de verificar também na sua caixa de spams!</p>
30     <br><br><a class="gmail"
31       href="https://www.google.com/url?sa=t&rc=t&q=&esrc=s&source=web&cd=&cad=r-ja&uact=8&ved=2ahUKewJU3YPH5cP2AHXMH7kGHal1AsgQF"
32       para o Gmail</a>
33     <br>
34     <div class="back">
35       <span><i class="fa fa-angle-left"></i></span><a href="./login.php">Voltar para Login</a>
36     </div>
37   </div>
38 </body>
39
40 </html>

```

LOGIN.PHP:

```

login.php
1  <?php
2  session_start();
3  if(isset($_SESSION['unique_id'])){
4      header("location: perfill-comum.php");
5  }
6  ?>
7  <!DOCTYPE html>
8  <html lang="pt-br">
9      <head>
10         <meta charset="utf-8">
11         <title>Login | Dubairro</title>
12         <link rel="stylesheet" href="style.css">
13         <link rel="stylesheet" href="https://cdnjs.cloudflare.com/ajax/libs/font-awesome/5.15.2/css/all.min.css"/>
14
15         <link rel="shortcut icon" href="./img/logo_alternativa.jpg" type="image/x-icon">
16
17     </head>
18     <link rel="stylesheet" href="https://cdnjs.cloudflare.com/ajax/libs/font-awesome/5.15.3/css/all.min.css"/>
19     <script src="https://code.jquery.com/jquery-3.4.1.js"></script>
20 </head>
21 <body>
22
23
24     <div class="alert hide">
25         <span class="fas fa-exclamation-circle"></span>
26         <span class="msg">Atenção: This is a warning alert!</span>
27         <div class="close-btn">
28             <span class="fas fa-times"></span>
29         </div>
30     </div>
31 </body>
32 <div class="wrapper">
33     <section class="form login">
34         <header>Login</header>
35         <form action="#" method="POST" enctype="multipart/form-data" autocomplete="off">
36             <div class="error-text"></div>
37             <div class="field input">
38                 <input type="text" name="email" id="email" placeholder="E-mail">
39
40                 <small>Error message</small>
41             </div>
42             <div class="field input">
43                 <input type="password" name="password" id="password" placeholder="Senha">
44                 <i class="fas fa-eye"></i>
45                 <small>Error message</small>
46             </div>
47             <div class="link">Esqueceu sua senha? <a href="esqueci.php">Recuperar</a></div>
48             <div class="field button">
49                 <input type="submit" name="submit" value="Entrar" onclick="checkInputs()"/>
50             </div>
51         </form>
52
53         <div class="line"></div>
54         <div class="forms_link">
55             <div class="link">Ainda não tem uma conta? <a href="cadastro_comun.php">Cadastre-se</a></div>
56         </div>
57         <div class="line"></div>
58         <div class="back">
59             <span class="back"><i class="fa fa-angle-left"></i></span><a href="./index.html" class="back"> voltar</a>
60         </div>
61     </section>
62 </div>
63 <script src="https://ajax.googleapis.com/ajax/libs/jquery/2.1.1/jquery.min.js"></script>
64 <script src="javascript/login.js"></script>
65 <script src="javascript/pass-show-hide.js"></script>
66
67 <!-- V-LIBRAS -->
68
69 <div vw class="enabled">
70     <div vw-access-button class="active"></div>
71     <div vw-plugin-wrapper>
72         <div class="vw-plugin-top-wrapper"></div>
73     </div>
74 </div>
75
76 <script src="https://vlibras.gov.br/app/vlibras-plugin.js"></script>
77 <script>
78     new window.VLibras.Widget('https://vlibras.gov.br/app');
79 </script>
80 </body>
81 </html>

```

INDEX.HTML:

```

index.html > ...
1 <!DOCTYPE html>
2 <html lang="pt-br">
3
4 <head>
5   <meta charset="UTF-8">
6   <meta http-equiv="X-UA-Compatible" content="IE=edge">
7   <meta name="viewport" content="width=device-width, initial-scale=1.0">
8   <link rel="shortcut icon" href="./img/logo_alternativa.jpg" type="image/x-icon">
9
10  <!-- Importação Swiper - Slides -->
11
12  <link rel="stylesheet" href="https://unpkg.com/swiper/swiper-bundle.min.css">
13
14  <!-- Importação Style -->
15
16  <link rel="stylesheet" href="./css/style.css">
17
18  <title>Dubairo</title>
19
20  <!-- Descrição da Página -->
21
22  <meta name="description"
23    content="Dubairo - 0 Website que usa a geolocalização, onde moradores e pequenos comércios locais podem se cadastrar, permitir
24  </head>
25 </head>
26
27 <body>
28
29  <!-- Whatsapp -->
30
31  <a href="https://api.whatsapp.com/send/?phone=%2B5511917445084&text&type=phone_number&app_absent=0" class="float" target="_blank">>
32    <span class="fa fa-whatsapp my-float"></span></a>
33
34  <!-- Início Preloader -->
35
36  <div class="loader">
37    
38  </div>

```

```

44 <header id="header">
45   <figure>
46     <a href="./index.html" class="logo"></a>
47   </figure>
48
49   <nav class="menu_navegacao">
50     <ul>
51       <li><a href="#home">Início<span class="icone-lado"><i class="fa fa-home"></i></span></a></li>
52       <li><a href="/comercios.html">Comércios<span class="icone-lado"><i class="fa fa-shop"></i></span></a></li>
53       <li><a href="/bate_papo.php">Chat<span class="icone-lado"><i class="fa fa-message"></i></span></a></li>
54       <li><a href="#sobre">Sobre<span class="icone-lado"><i class="fa fa-table"></i></span></a></li>
55       <li><a href="#equipe">Equipe<span class="icone-lado"><i class="fa fa-group"></i></span></a></li>
56     </ul>
57   </nav>
58
59   <div class="conta">
60     <a href="/login.php" class="conta">Entrar <span><i class="fa fa-user"></i></span></a>
61   </div>
62
63   <nav class="menu-mobile" id="menu-mob">
64     <ul>
65       <li><a href="#home"><span class="icone-lado"><i class="fa fa-home"></i></span></a></li>
66       <li><a href="/comercios.html"><span class="icone-lado"><i class="fa fa-shop"></i></span></a></li>
67       <li><a href="/bate_papo.php"><span class="icone-lado"><i class="fa fa-message"></i></span></a></li>
68       <li><a href="/login.php"><span><i class="fa fa-user"></i></span></a></li>
69     </ul>
70   </nav>
71
72

```

```

74 <!-- <div class="logado">
75   <a href="#"></a>
76   <div class="sub-menu-wrap">
77     <div class="sub-menu">
78       <div class="user-info">
79         
80         <h2>Nome do usuário</h2>
81       </div>
82     </div>
83   </div>
84 </div>
85 -->

```



```

88 <!-- Fim Cabeçalho -->
89
90 <main>
91
92 <!-- Início Seção Home -->
93
94 <section id="home" class="home">
95 <div class="home-text">
96 <h4>Desenvolvimento Sustentável</h4>
97 <h1>Cadastre-se e Interaja com<br>
98 os moradores do seu
99 <br><span>Bairro!</span>
100 </h1>
101 <a href="#geolocalização">Ler mais<span><i class="fas fa-angle-right"></i></span></a>
102 </div>
103 </section>
104
105 <!-- Seto Baixo -->
106
107 <div class="seta-baixo"></div>
108
109 <!-- Fim Seção Home -->
110
111
112 <!-- Início Seção Contexto -->
113
114 <section id="sobre" class="contexto">
115
116 <figure class="imagem-esquerdo"></figure>
117 <div class="texto1">
118 <h2>Sustentabilidade</h2>
119 <p>A equipe Dubairro preza por um desenvolvimento consciente e sustentável, assim que reconhecermos um
120 estabelecimento que não segue as diretrizes ambientais e sanitárias, este deixará de ser divulgado,
121 afinal desejamos somente o melhor para os nossos usuários, apresentando locais confiáveis, que
122 respeitam o nosso e o seu Bairro!</p>
123 </div>
124 </section>

```

```

126 <section class="ods">
127 <div class="texto">
128 <h2>Relação com ODS</h2>
129 <p>Através do auxílio para os pequenos empreendedores e consumidores, o grupo Dubairro objetiva permitir
130 que as pessoas tenham maior acesso a serviços rápidos e baratos, tendo isto no escopo o site estará
131 fomentando o mercado econômico da região e estimulando a criação de novos estabelecimentos, desta
132 maneira as pessoas terão maiores oportunidades de emprego e acesso aos mais variados tipos de
133 produtos.</p>
134 </div>
135 <figure class="imagem-direito"></figure>
136 </section>
137 <section class="contexto2">
138 <div class="container">
139 <div class="card">
140 <h2>Objetivos <i class="fas fa-arrow-right" style="color: #c70535;"></i></h2>
141 <p>Aprimoramento e auxílio comercial dos bairros</p>
142 
143 </div>
144 <div class="card">
145 <h2>Projeto <i class="fas fa-arrow-right" style="color: #c70535;"></i></h2>
146 <p>Foco na comunicação entre comerciantes e cliente.</p>
147 
148 </div>
149 <div class="card">
150 <h2>Contribua <i class="fas fa-arrow-right" style="color: #c70535;"></i></h2>
151 <p>Conta do tipo comerciante +
152 a divulgação do seu comércio e benefícios.</p>
153 
154 </div>
155 </div>
156 </section>
157
158 <!-- Fim Seção Contexto -->

```

```

160 <!-- Início Seção Sobre o site -->
161
162 <section id="geolocalização" class="cell-dubairro">
163 <figure class="cell">
164 
165 </figure>
166 <div class="texto">
167 <div class="texto_geo">
168 <h2>Geolocalização</h2>
169 <p>É justamente isto que permite que você encontre qualquer comércio próximo, de forma muito
170 simplista é realizado através de satélites que determinam a latitude e longitude de um ponto,
171 aproveite para procurar algo interessante!</p>
172 </div>
173 <div class="texto_acess">
174 <h2>Acessibilidade</h2>
175 <p>Você já conhecia o VLibras? É uma ferramenta muito interessante que converte os textos em libras,
176 facilitando que muitas pessoas naveguem na web, além disso temos outros idiomas disponíveis,
177 desta maneira qualquer um pode usufruir de nossa ferramenta.</p>
178 </div>
179 </div>
180 </section>
181
182 <!-- Fim Seção Sobre o site -->

```

```

184 <!-- Início Seção Equipe -->
185
186 <section id="equipe" class="equipe">
187 <div class="swiper mySwiper container">
188 <div class="swiper-wrapper content">
189 <div class="swiper-slide card">
190 <div class="card-content">
191 <div class="image">
192 
193 </div>
194 <div class="media-icons">
195 <a href="#" target="_blank"><i class="fab fa-instagram"></i></a>
196 <a href="https://www.linkedin.com/in/samuel-henrique-ricomini-souza-95b653224/"
197 target="_blank"><i class="fab fa-linkedin"></i></a>
198 </div>
199 <div class="names">
200 <span class="name">Samuel H. Souza</span>
201 <span class="funcao">Programador</span>
202 </div>
203 </div>
204 </div>
205 <div class="swiper-slide card">
206 <div class="card-content">
207 <div class="image">
208 
209 </div>
210 <div class="media-icons">
211 <a href="https://www.instagram.com/lilo.mma/" target="_blank"><i
212 class="fab fa-instagram"></i></a>
213 <a href="https://www.linkedin.com/in/murilo-martins-alves-5947501a4/" target="_blank"><i
214 class="fab fa-linkedin"></i></a>
215 </div>
216 <div class="names">
217 <span class="name">Murilo M. Alves</span>
218 <span class="funcao">Programador</span>
219 </div>
220 </div>
221 </div>

```

```

222 <div class="swiper-slide card">
223 <div class="card-content">
224 <div class="image">
225 
226 </div>
227 <div class="media-icons">
228 <a href="https://www.instagram.com/rodrigorochoa3r/" target="_blank"><i
229 class="fab fa-instagram"></i></a>
230 <a href="https://www.linkedin.com/in/rodrigo-rodrigues-rocha-a822b0207/"
231 target="_blank"><i class="fab fa-linkedin"></i></a>
232 </div>
233 <div class="names">
234 <span class="name">Rodrigo R. Rocha</span>
235 <span class="funcao">Pesquisador</span>
236 </div>
237 </div>
238 </div>
239 <div class="swiper-slide card">
240 <div class="card-content">
241 <div class="image">
242 
243 </div>
244 <div class="media-icons">
245 <a href="https://www.instagram.com/mateus_hsou05/" target="_blank"><i
246 class="fab fa-instagram"></i></a>
247 <a href="#" target="_blank"><i class="fab fa-linkedin"></i></a>
248 </div>
249 <div class="names">
250 <span class="name">Mateus H. Souza</span>
251 <span class="funcao">Designer</span>
252 </div>
253 </div>
254 </div>

```

```

255 <div class="swiper-slide card">
256 <div class="card-content">
257 <div class="image">
258 
259 </div>
260 <div class="media-icons">
261 <a href="https://www.instagram.com/kev_t635/" target="_blank"><i
262 class="fab fa-instagram"></i></a>
263 <a href="https://www.linkedin.com/in/kevin-ryan-177ba1224" target="_blank"><i
264 class="fab fa-linkedin"></i></a>
265 </div>
266 <div class="names">
267 <span class="name">Kevin R. Gomes</span>
268 <span class="funcao">Pesquisador</span>
269 </div>
270 </div>
271 </div>
272 <div class="swiper-slide card">
273 <div class="card-content">
274 <div class="image">
275 
276 </div>
277 <div class="media-icons">
278 <a href="https://www.instagram.com/eai.vinizin/" target="_blank"><i
279 class="fab fa-instagram"></i></a>
280 <a href="#" target="_blank"><i class="fab fa-linkedin"></i></a>
281 </div>
282 <div class="names">
283 <span class="name">Vinicius G. Bezerra</span>
284 <span class="funcao">Programador</span>
285 </div>
286 </div>
287 </div>
288 </div>
289 </div>
290 </section>

```

```

295 <!-- Início Seção Sugestões -->
296
297 <section id="sugestoes" class="sugestoes">
298   <div class="wrapper">
299     <div class="wrapper-title">
300       <h2>Deixe sua sugestão aqui <i class="fas fa-lightbulb" style="color: #c70535;"></i></h2>
301     </div>
302     <form action="/php/sugestoes.php" class="contato" method="POST">
303       <div class="dbl-field">
304         <div class="field">
305           <input type="text" placeholder="Nome" name="name" required>
306           <i class="fas fa-user"></i>
307         </div>
308         <div class="field">
309           <input type="email" placeholder="E-mail" name="email" required>
310           <i class="fas fa-envelope"></i>
311         </div>
312       </div>
313       <div class="message">
314         <textarea name="message" placeholder="Digite algo..." required></textarea>
315         <i class="fas fa-message"></i>
316         <div class="caracteres">
317           <span class="min-num">0</span>
318           <span class="limit-num">/500</span>
319         </div>
320       </div>
321       <div class="button-area">
322         <button type="submit">Enviar</button>
323       </div>
324     </form>
325   </div>
326 </section>
327
328 <!-- Fim Seção Sugestões -->

```

```

334 <footer>
335   <div class="container_info">
336     <figure>
337       <a href="/index.html" class="rodape"></a>
338     </figure>
339
340     <div class="contato">
341       <h3>Contato</h3>
342       <ul>
343         <li><a href="#">dubairro22projeto@gmail.com</a></li>
344         <li><a href="#">+55(11)91744-5084</a></li>
345       </ul>
346     </div>
347     <div class="sobre">
348       <h3>Sobre</h3>
349       <ul>
350         <li><a href="#equipe">Equipe</a></li>
351         <li><a href="/termos/Politica Privacidade.pdf" target="_blank">Termos & Privacidade</a></li>
352       </ul>
353     </div>
354     <div class="duvida">
355       <h3>Dúvidas</h3>
356       <ul>
357         <li><a href="https://discord.gg/ytwU5ygmKH" target="_blank">Comunidade</a></li>
358         <li><a href="/ajuda.html">Ajuda</a></li>
359       </ul>
360     </div>
361   </div>
362   <div class="container">
363     <div class="social">
364       <a href="https://www.instagram.com/dubairro22/" target="_blank"><i class="fab fa-instagram"></i></a>
365       <a href="https://twitter.com/Dubairro0FC" target="_blank"><i class="fab fa-twitter"></i></a>
366       <a href="https://github.com/Dubairro" target="_blank"><i class="fab fa-github"></i></a>
367     </div>
368   </div>

```

```

370 <p class="copyright">
371   Projeto com fins acadêmicos | ETEC de Carapicuíba | 2022
372 </p>
373 </footer>
374
375 <!-- Fim Rodapé -->

```

```

378 <!-- JS & Font Awesome -->
379
380 <script src="https://kit.fontawesome.com/8588795106.js" crossorigin="anonymous"></script>
381 <script src="./js/scripts.js">
382 </script>
383 <!-- Swiper -->
384 <script src="https://unpkg.com/swiper/swiper-bundle.min.js"></script>
385
386
387 <!-- WHATSAPP -->
388
389
390
391 <!-- LOADER -->
392
393 <script>
394     /* loader*/
395     window.addEventListener('load', function () {
396         const loader = document.querySelector('.loader')
397         loader.className += ' hidden'
398     })
399 </script>
400
401 <script>
402
403     var swiper = new Swiper(".mySwiper", {
404         slidesPerView: 2.5,
405         spaceBetween: 20,
406         slidesPerGroup: 3,
407         loop: true,
408         loopFillGroupWithBlank: true,
409         pagination: {
410             el: ".swiper-pagination",
411             clickable: true,
412         },
413     });
414
415 </script>

```

```

417 <script>
418     /*****HEADER SCROLL*****/
419     const header = document.querySelector('#header')
420     const navHeight = header.offsetHeight
421
422     window.addEventListener('scroll', function () {
423         if (window.scrollY >= navHeight) {
424             //scroll maior que a altura do header
425             header.classList.add('scroll')
426         } else {
427             //scroll menor que a altura do header
428             header.classList.remove('scroll')
429         }
430     })
431 </script>
432
433 <!-- V-LIBRAS -->
434
435 <div vw class="enabled">
436     <div vw-access-button class="active"></div>
437     <div vw-plugin-wrapper>
438         <div class="vw-plugin-top-wrapper"></div>
439     </div>
440 </div>
441 <script src="https://vlibras.gov.br/app/vlibras-plugin.js"></script>
442 <script>
443     new window.vLibras.Widget('https://vlibras.gov.br/app');
444 </script>
445 </body>
446
447 </html>

```

HEADER.PHP:

```

header.php
1 <!DOCTYPE html>
2 <!-- Coding By CodingNepal - youtube.com/codingnepal -->
3 <html lang="pt-br">
4 <head>
5   <meta charset="UTF-8">
6   <meta name="viewport" content="width=device-width, initial-scale=1.0">
7   <meta http-equiv="X-UA-Compatible" content="ie=edge">
8   <title>DUBAIRRO</title>
9   <link rel="stylesheet" href="style.css">
10  <link rel="stylesheet" href="https://cdnjs.cloudflare.com/ajax/libs/font-awesome/5.15.2/css/all.min.css"/>
11
12 </head>
13
14 </head>

```

ESQUECI.PHP:

```

esqueci.php
1
2 <!DOCTYPE html>
3 <!-- Created By CodingNepal -->
4 <html lang="en" dir="ltr">
5 <head>
6   <meta charset="utf-8">
7   <title>DUBAIRRO</title>
8   <link rel="stylesheet" href="style.css">
9   <link rel="stylesheet" href="https://cdnjs.cloudflare.com/ajax/libs/font-awesome/5.15.2/css/all.min.css"/>
10 </head>
11 <link rel="stylesheet" href="https://cdnjs.cloudflare.com/ajax/libs/font-awesome/5.15.3/css/all.min.css"/>
12 <script src="https://code.jquery.com/jquery-3.4.1.js"></script>
13 </head>
14 <body>
15   <div class="alert hide">
16     <span class="fas fa-exclamation-circle"></span>
17     <span class="msg">Warning: This is a warning alert!</span>
18     <div class="close-btn">
19       <span class="fas fa-times"></span>
20     </div>
21   </div>
22
23 <body>
24   <div class="wrapper">
25     <section class="form login">
26       <header>Recuperar Senha</header>
27       <form action="#" method="POST" enctype="multipart/form-data" autocomplete="off">
28         <div class="error-text">
29
30         <div class="field input">
31           <label for="email">
32             <i class="fa-solid fa-envelope"></i>
33           </label>
34           <input type="text" name="email" id="email" placeholder="E-mail">
35           <small>Error message</small>
36         </div>
37         <div class="field button">
38           <input type="submit" name="submit" value="Recuperar"/>
39         </div>
40       </form>
41
42       <div class="line"></div>
43       <div class="back">
44         <span class="back"><i class="fa fa-angle-left"></i></span><a href="./login.php" class="back">voltar</a>
45       </div>
46     </section>
47   </div>
48
49
50   <script src="https://ajax.googleapis.com/ajax/libs/jquery/2.1.1/jquery.min.js"></script>
51   <script src="javascript/recuperar.js"></script>
52   <script src="https://kit.fontawesome.com/8588795106.js" crossorigin="anonymous"></script>
53
54 </body>
55 </html>

```

EMAIL-ENVIADO-RECUPERA.PHP:

```

email-enviado-recupera.php
1 <!DOCTYPE html>
2 <html lang="pt-br">
3
4 <head>
5 <meta charset="UTF-8">
6 <meta http-equiv="X-UA-Compatible" content="IE=edge">
7 <meta name="viewport" content="width=device-width, initial-scale=1.0">
8 <link href="css/obrigado.css" rel="stylesheet">
9 <link rel="shortcut icon" href="/img/Casa.svg" type="image/x-icon">
10 <link rel="stylesheet" href="https://cdnjs.cloudflare.com/ajax/libs/animate.css/4.1.1/animate.min.css" />
11
12 <!-- FONT_AWESOME -->
13 <script src="https://kit.fontawesome.com/8588795106.js" crossorigin="anonymous"></script>
14
15 <title>Confirme | Dubairro</title>
16 </head>
17
18 <body>
19 <div class="text-center">
20 <center>
21 <script src="https://unpkg.com/@lottiefiles/lottie-player@latest/dist/lottie-player.js"></script>
22 <lottie-player src="https://assets8.lottiefiles.com/packages/lf20_4tpr5xz.json" background="transparent"
23 speed="1" style="width: 250px; height: 250px; text-align:center" loop autoplay></lottie-player>
24 </center>
25 <h1 class="text-center">E-mail para Redefinir a senha</h1>
26 <p class="text-center">Enviamos um e-mail para o endereço informado.<br>
27 Clique no link enviado para seu e-mail para redefinir sua senha.<br>
28 Lembre-se de verificar também na sua caixa de spams!</p>
29 <br><br><a class="gmail"
30 href="https://www.google.com/url?sa=t&rc=tj&q=&esrc=s&source=web&cd=&cad=rja&uact=8&ved=2ahUKEwjU3YPH5cP2AhXWH7kGHal1AsgQFt"
31 para o Gmail</a>
32 <br>
33 <div class="back">
34 <span><i class="fa fa-angle-left"></i></span><a href="/login.php">voltar para Login</a>
35 </div>
36 </div>
37 </body>
38 </html>

```

EDIT_PERFIL.PHP:

```

edit_perfil.php
1 <?php
2
3 ob_start();
4
5 // Incluir a conexao com BD
6 include_once "php/config.php";
7
8 // Receber os dados do formulario
9 $sql2 = mysqli_query($conn, "SELECT unique_id, img FROM users WHERE unique_id = {$SESSION['unique_id']}");
10 if(mysqli_num_rows($sql2) > 0){
11 $row = mysqli_fetch_assoc($sql2);
12
13 if($sql2){
14 $dados = filter_input_array(INPUT_POST, FILTER_DEFAULT);
15 // Verificar se o usuario clicou no botao
16 if(!empty($dados['Edit'])){
17 if(isset($_POST['nome_usuario']) && !empty($_POST['nome_usuario'])){
18 $nome = limparPost($_POST['nome_usuario']);
19 $sql = mysqli_query($conn, "UPDATE users SET lname = '{$nome}' WHERE unique_id = {$SESSION['unique_id']}");
20 }
21 if(isset($_FILES['img'])){
22
23 $img_name = $_FILES['img']['name'];
24 $img_type = $_FILES['img']['type'];
25
26 $tmp_name = $_FILES['img']['tmp_name'];
27
28 $img_explode = explode('.', $img_name);
29 $img_ext = end($img_explode);
30
31 $extensions = ["jpeg", "png", "jpg"];
32 if(in_array($img_ext, $extensions) === true){
33 $types = ["image/jpeg", "image/jpg", "image/png"];
34 if(in_array($img_type, $types) === true){
35 $time = time();
36 $new_img_name = $time.$img_name;
37 if(move_uploaded_file($tmp_name, "php/images/".$new_img_name)){
38 $endereco_imagem = "php/images/".$row['img'];
39 unlink($endereco_imagem);
40 $sql = mysqli_query($conn, "UPDATE users SET img = '{$new_img_name}' WHERE unique_id = {$SESSION['unique_
41 >?

```

DEFAULT.PHP:

```

default.php
1 <!DOCTYPE html>
2 <html lang="pt">
3   <head>
4     <title>Página padrão</title>
5     <link rel="icon" type="image/x-icon" href="https://hpanel.hostinger.com/favicons/hostinger.png">
6     <meta charset="utf-8">
7     <meta content="IE=edge,chrome=1" http-equiv="X-UA-Compatible">
8     <meta content="Página padrão" name="description">
9     <meta content="width=device-width, initial-scale=1" name="viewport">
10    <link rel="preconnect" href="https://fonts.googleapis.com">
11    <link href="https://fonts.googleapis.com/css2?family=DM+Sans&display=swap" rel="stylesheet">
12    <link href="https://fonts.googleapis.com/css2?family=DM+Sans:wght@400;700&display=swap" rel="stylesheet">
13    <style>
14      body {
15        margin: 0px;
16        display: flex;
17        flex-direction: column;
18        align-items: center;
19        justify-content: center;
20        width: 100vw;
21        height: 100vh;
22        min-height: 675px;
23        background-color: #F4F5FF;
24      }
25      p {
26        width: 100%;
27        left: 0px;
28        font-size: 16px;
29        font-family: 'DM Sans', sans-serif;
30        font-weight: 400;
31        letter-spacing: 0px;
32        text-align: center;
33        vertical-align: top;
34        max-width: 550px;
35        color: #727586;
36        margin: 0px;
37
38      a:hover {
39        cursor: pointer;
40        color: #673DE6;
41        text-decoration: underline;
42      }
43      h1 {
44        font-family: 'DM Sans', sans-serif;
45        font-size: 24px;
46        font-weight: 700;
47        letter-spacing: 0px;
48        text-align: center;
49        margin: 8px;
50      }
51      .content {
52        display: flex;
53        flex-direction: column;
54        align-items: center;
55        justify-content: center;
56        width: 100%;
57        height: 100%;
58      }
59      .ic-launch {
60        margin-left: 10.5px;
61        width: 21px !important;
62        height: 20px !important;
63      }
64      .link-container {
65        margin-top: 32px;
66        margin-bottom: 32px;
67

```



```

68     .link {
69         display: flex;
70         flex-direction: row;
71         align-items: center;
72         justify-content: center;
73         font-family: 'DM Sans', sans-serif;
74         font-style: normal;
75         font-weight: 700;
76         font-size: 14px;
77         color: #673DE6;
78         margin-top: 8px;
79         text-decoration: none;
80     }
81     .main-image {
82         width: 100%;
83         max-width: 650px;
84         max-height: 406px;
85         height: auto;
86     }
87     .navigation {
88         width: 100%;
89         height: 72px;
90         display: flex;
91         margin: 0;
92         padding: 0;
93         flex-direction: row;
94         align-items: center;
95         justify-content: center;
96         background-color: #36344D;
97     }
98     @media screen and (max-width: 580px) and (min-width: 0px) {
99         h1, p, .link-container {
100             width: 80%;
101         }
102     }

```

```

103     @media screen and (min-width: 650px) and (min-height: 0px) and (max-height: 750px) {
104         .link-container {
105             margin-top: 12px;
106         }
107         h1 {
108             margin-top: 0px;
109             margin-bottom: 0px;
110         }
111     }
112 </style>
113 </head>
114 <body>
115     <nav class="navigation">
116     <a href="https://hpanel.hostinger.com" rel="nofollow" target="_blank">
117     <svg width="150" height="30" viewBox="0 0 150 30" fill="none" xmlns="http://www.w3.org/2000/svg">
118     <path fill-rule="evenodd" clip-rule="evenodd" d="M116.793 12.1444C117.376 11.4191 118.324 11.0565 119.634 11.0565C
119     <path fill-rule="evenodd" clip-rule="evenodd" d="M0.000188531 14.046V0.000497794L7.0891 3.78046V10.1086L16.4734 10.
120     </svg>
121     </a>
122 </nav>

```

```

123 <div class="content">
124 <svg
125     class="main-image"
126     width="650"
127     height="406"
128     viewBox="0 0 650 406"
129     fill="none"
130     xmlns="http://www.w3.org/2000/svg"
131     xmlns:xlink="http://www.w3.org/1999/xlink">
132     <path d="M603.171 195.671L445.106 347.201V44.1392L603.171 195.672" stroke="#C4CCE8" stroke-miterlimit="10"/>
133     <path d="M445.106 195.671L287.041 347.201V44.1392L445.106 195.672" stroke="#C4CCE8" stroke-miterlimit="10"/>
134     <path d="M603.171 195.671H180.043" stroke="#C4CCE8" stroke-miterlimit="10"/>
135     <path d="M57.0145 43H593.668C596.51 43 599.237 44.0612 601.247 45.9501C603.257 47.8391 604.387 50.401 604.387 53.0724V3
136     <path d="M65.1415 64.6472C67.4918 64.6472 69.3971 62.8618 69.3971 60.6595C69.3971 58.4572 67.4918 56.6719 65.1415 56.67
137     <path d="M82.7718 65.7865C85.4579 65.7865 87.6354 63.7461 87.6354 61.2292C87.6354 58.7123 85.4579 56.6719 82.7718 56.67
138     <path d="M100.402 65.7866C102.752 65.7866 104.658 64.0013 104.658 61.7989C104.658 59.5966 102.752 57.8113 100.402 57.81
139     <path d="M52.3747 171.744H39V184.277H52.3747V171.744Z" fill="#673CE5"/>
140     <path d="M611.682 88.573H598.307V102.245H611.682V88.573Z" fill="#673CE5"/>
141     <path d="M384.311 173.864C397.176 197.034 424.878 208.367 449.522 201.798C470.052 196.291 485.552 179.079 488.877 158.0
142     <path d="M569.199 264.276L517.516 232.922L484.055 281.351L535.738 312.705L569.199 264.276Z" fill="#673DE6"/>
143     <rect x="76" y="55" width="325" height="308" fill="url(#pattern0)"/>
144     <defs>
145     <pattern id="pattern0" patternContentUnits="objectBoundingBox" width="1" height="1">
146     <use xlink:href="#image0_793_7454" transform="translate(0 -0.0294456) scale(0.000431034 0.000453478)"/>
147     </pattern>
148     <image
149         id="image0_793_7454"
150         width="2320"
151         height="2296"
152         href="https://cdn.hostinger.com/hostinger_welcome/v2/man1.png"
153     />
154 </defs>
155 </svg>

```

```

156 <h1>Está tudo pronto!</h1>
157 <p>Tudo o que tem de fazer agora é carregar os ficheiros do seu site e iniciar a sua jornada. Veja como fazer isto abaixo:</p>
158 <div class="link-container">
159   <a
160     class=link
161     href="https://support.hostinger.com/en/articles/4455931-how-can-i-migrate-website-to-hostinger"
162     rel="nofollow"
163     target="_blank"
164   >
165     Como posso migrar um site para a Hostinger?
166     <svg class="ic-launch" viewBox="0 0 21 20" fill="none" xmlns="http://www.w3.org/2000/svg">
167       <path
168         fill-rule="evenodd"
169         clip-rule="evenodd"
170         d="M16.3333 15.8333H4.66667V4.16667H10.5V2.5H4.66667C3.74167 2.5 3 3.25 3 4.16667V15.8333C3 16.75 3.74167
171         fill="#673DE6"
172       />
173     </svg>
174   </a>

```

```

175 <a
176   class="link"
177   href="https://support.hostinger.com/en/articles/3220304-how-to-install-wordpress-using-auto-installer"
178   rel="nofollow"
179   target="_blank"
180 >
181   Como instalar o WordPress com o Instalador Automático?
182   <svg class="ic-launch" viewBox="0 0 21 20" fill="none" xmlns="http://www.w3.org/2000/svg">
183     <path
184       fill-rule="evenodd"
185       clip-rule="evenodd"
186       d="M16.3333 15.8333H4.66667V4.16667H10.5V2.5H4.66667C3.74167 2.5 3 3.25 3 4.16667V15.8333C3 16.75 3.74167
187       fill="#673DE6"
188     />
189     </svg>
190   </a>
191 </div>
192 </div>
193 </body>
194 </html>

```

CONFIRMACAO.PHP:

```

confirmacao.php
1 <?php
2 require('config/conexao.php');
3
4 if(isset($_GET['cod_confirm']) && !empty($_GET['cod_confirm'])){
5
6     //LIMPAR O GET
7     $cod = limparPost($_GET['cod_confirm']);
8
9     //CONSULTAR SE ALGUM USUARIO TEM ESSE CODIGO DE CONFIRMACAO
10    //VERIFICAR SE EXISTE ESTE USUÁRIO
11    $sql = $pdo->prepare("SELECT * FROM comerciantes WHERE código_confirmacao=? LIMIT 1");
12    $sql->execute(array($cod));
13    $usuario = $sql->fetch(PDO::FETCH_ASSOC);
14    if($usuario){
15        //ATUALIZAR O STATUS PARA CONFIRMADO
16        $status = "confirmado";
17        $sql = $pdo->prepare("UPDATE comerciantes SET status=? WHERE código_confirmacao=?");
18        if($sql->execute(array($status,$cod))){
19            header('location: login.php?result=ok');
20        }
21    }else{
22        echo "<h1>código de confirmação inválido!</h1>";
23    }
24 }
25 }

```

COMERCIO.HTML:

```

comercios.html > ...
1 <!DOCTYPE html>
2 <html lang="pt-br">
3
4 <head>
5   <meta charset="UTF-8">
6   <meta http-equiv="X-UA-Compatible" content="IE=edge">
7   <meta name="viewport" content="width=device-width, initial-scale=1.0">
8   <link rel="stylesheet" href="https://unpkg.com/leaflet@1.7.1/dist/leaflet.css"
9     integrity="sha512-xodZBNTC5n17Xt2atTPueE1HxjVMSvLVW9ocqQUKLScc5CXdBqCmb1Ash0MAS6/keqq/sMZMZ19scR4PsZChSR7A=="
10    crossorigin="" />
11   <script src="https://unpkg.com/leaflet@1.7.1/dist/leaflet.js"
12     integrity="sha512-XQoYMqMTR8LvdXXYGNz448h0EQiLfqKjs1N0Qv44cWnUrBc8PkA0cXy20w0v1aXavUearIOBhiXZ5V3ynxwA=="
13     crossorigin=""></script>
14   <link rel="shortcut icon" href="/img/logo alternativa.jpg" type="image/x-icon">
15   <link rel="stylesheet" href="/css/comercios.css">
16
17   <!-- ÍCONES - FONT AWESOME -->
18
19   <script src="https://kit.fontawesome.com/8588795106.js" crossorigin="anonymous"></script>
20
21
22   <title>Comércios | Dubairro</title>
23 </head>
24
25 <body>
26
27
28   <!-- Whatsapp -->
29
30   <a href="https://api.whatsapp.com/send/?phone=%2B5511917445084&text&type=phone_number&app_absent=0" class="float"
31     target="_blank"><i class="fa fa-whatsapp my-float"></i></a>
32
33
34   <!-- Início Cabeçalho -->

```

```

36 <header id="header">
37   <figure>
38     <a href="/index.html" class="logo"></a>
39   </figure>
40   <nav class="menu_navegacao">
41     <ul>
42       <li><a href="/comercios.html">Comércios<span class="icone-lado"><i class="fa fa-shop"></i></span></a></li>
43     </li>
44     <li><a href="/bate_papo.html">Chat<span class="icone-lado"><i class="fa fa-message"></i></span></a></li>
45     </li>
46   </ul>
47 </nav>
48 <div class="conta">
49   <a href="/index.html" class="conta">voltar <i class="fa fa-angle-right"></i></span></a>
50 </div>
51
52 <nav class="menu-mobile" id="menu-mob">
53   <ul>
54     <li><a href="#home"><span class="icone-lado"><i class="fa fa-home"></i></span></a></li>
55     <li><a href="/comercios.html"><span class="icone-lado"><i class="fa fa-shop"></i></span></a></li>
56     <li><a href="/bate_papo.php"><span class="icone-lado"><i class="fa fa-message"></i></span></a></li>
57     <li><a href="/login.php"><span><i class="fa fa-user"></i></span></a></li>
58   </ul>
59 </nav>
60
61 </header>
62
63 <main>
64   <div class="content-container">
65     <div class="titulo-container">
66       <h1>Busca por <span>Comércios <i class="fas fa-shop"></i></span></h1>
67     </div>
68   </div>
69   <div class="lista-comercios">

```

```

71     <!-- <div class="comercio-individual">
72         <div class="comercio-image">
73             
74         </div>
75         <div class="comercio-texto">
76             <h2>Nome do comércio</h2>
77             <p>Descrição do comércio</p>
78         </div>
79     </div> -->
80
81     <div onclick="openModal()" id="new" class="comercio-individual">
82         <div class="comercio-image">
83             <i class="fas fa-plus"></i>
84         </div>
85         <div class="comercio-texto">
86             <p>Adicionar Comércio</p>
87         </div>
88     </div>
89
90     <div class="modal-container">
91         <div class="modal">
92             <form action="">
93                 <label for="m-nome">Foto:</label>
94                 <input id="m-nome" type="file" required>
95
96                 <label for="m-funcao">Nome:</label>
97                 <input id="m-funcao" type="text" required>
98
99                 <label for="m-salario">Descrição:</label>
100                <input id="m-salario" type="text" required>
101
102                <button id="btnSalvar">Salvar</button>
103            </form>
104        </div>
105    </div>

```

```

106     <!--
107     <div class="modal-container">
108         <div class="modal-documento">
109             <p>Envie uma foto do documento <strong>CNPJ</strong> para comprovarmos as
110             todas as informações.<br>(Esse processo pode levar até 48 horas)</p>
111             <div class="enviar-foto">
112                 <i class="fas fa-camera" style="color: #360781e7;"></i>
113                 <input type="file" class="arquivo">
114             </div>
115             <button id="btnEnviar">Enviar</button>
116         </div>
117     </div>
118     -->
119 </main>
120 <!-- Inicio Rodapé -->
121
122 <footer>
123     <div class="container_info">
124         <figure>
125             <a href="./index.html" class="rodape"></a>
126         </figure>
127
128         <div class="contato">
129             <h3>Contato</h3>
130             <ul>
131                 <li><a href="#">dubairro22projeto@gmail.com</a></li>
132                 <li><a href="#">+55(11)91744-5084</a></li>
133             </ul>
134         </div>
135         <div class="sobre">
136             <h3>Sobre</h3>
137             <ul>
138                 <li><a href="./termos/Política Privacidade.pdf" target="_blank">Termos & Privacidade</a></li>
139             </ul>
140         </div>

```

```

141     <div class="duvida">
142       <h3>Dúvidas</h3>
143       <ul>
144         <li><a href="https://discord.gg/ytwU5ygmKH" target="_blank">Comunidade</a></li>
145         <li><a href="/ajuda.html">Ajuda</a></li>
146       </ul>
147     </div>
148   </div>
149   <div class="container">
150     <div class="social">
151       <a href="https://www.instagram.com/dubairro22/" target="_blank"><i class="fab fa-instagram"></i></a>
152       <a href="https://twitter.com/Dubairro0FC" target="_blank"><i class="fab fa-twitter"></i></a>
153       <a href="https://github.com/Dubairro" target="_blank"><i class="fab fa-github"></i></a>
154     </div>
155   </div>
156
157   <p class="copyright">
158     Projeto com fins acadêmicos | ETEC de Carapicuíba | 2022
159   </p>
160 </footer>
161
162 <!-- Fim Rodapé -->
163
164 <!-- Lista dos comércios -->
165
166 <script>
167   const modal = document.querySelector('.modal-container')
168   const tbody = document.querySelector('tbody')
169   const sNome = document.querySelector('#m-nome')
170   const sFuncao = document.querySelector('#m-funcao')
171   const sSalario = document.querySelector('#m-salario')
172   const btnSalvar = document.querySelector('#btnsalvar')
173
174   let itens
175   let id

```

```

177   function openModal(edit = false, index = 0) {
178     modal.classList.add('active')
179
180     modal.onclick = e => {
181       if (e.target.className.indexOf('modal-container') !== -1) {
182         modal.classList.remove('active')
183       }
184     }
185
186     if (edit) {
187       sNome.value = itens[index].nome
188       sFuncao.value = itens[index].funcao
189       sSalario.value = itens[index].salario
190       id = index
191     } else {
192       sNome.value = ''
193       sFuncao.value = ''
194       sSalario.value = ''
195     }
196   }
197
198
199   function editItem(index) {
200     openModal(true, index)
201   }
202
203
204   function deleteItem(index) {
205     itens.splice(index, 1)
206     setItensBD()
207     loadItens()
208   }
209
210   function insertItem(item, index) {
211     let tr = document.createElement('tr')
212
213     tr.innerHTML = `
214     <td>${item.nome}</td>

```

```

215 <td>${item.funcao}</td>
216 <td>R$ ${item.salario}</td>
217 <td class="acao">
218 | <button onclick="editItem(${index})"><i class='bx bx-edit' ></i></button>
219 </td>
220 <td class="acao">
221 | <button onclick="deleteItem(${index})"><i class='bx bx-trash'></i></button>
222 </td>
223 |
224 | tbody.appendChild(tr)
225 | }
226 |
227 | btnSalvar.onclick = e => {
228 |
229 |   if (sNome.value == '' || sFuncao.value == '' || sSalario.value == '') {
230 |     return
231 |   }
232 |
233 |   e.preventDefault();
234 |
235 |   if (id !== undefined) {
236 |     itens[id].nome = sNome.value
237 |     itens[id].funcao = sFuncao.value
238 |     itens[id].salario = sSalario.value
239 |   } else {
240 |     itens.push({ 'nome': sNome.value, 'funcao': sFuncao.value, 'salario': sSalario.value })
241 |   }
242 |
243 |   setItensBD()
244 |
245 |   modal.classList.remove('active')
246 |   loadItens()
247 |   id = undefined
248 | }
249 |
250 | function loadItens() {
251 |   itens = getItensBD()
252 |   tbody.innerHTML = ''

```

```

253 |   itens.forEach((item, index) => {
254 |     insertItem(item, index)
255 |   })
256 | }
257 |
258 |
259 | const getItensBD = () => JSON.parse(localStorage.getItem('dbfunc')) ?? []
260 | const setItensBD = () => localStorage.setItem('dbfunc', JSON.stringify(itens))
261 |
262 | loadItens()
263 </script>
264
265 <!-- V-LIBRAS -->
266
267 <div vw class="enabled">
268 | <div vw-access-button class="active"></div>
269 | <div vw-plugin-wrapper>
270 | | <div class="vw-plugin-top-wrapper"></div>
271 | </div>
272 </div>
273 <script src="https://vlibras.gov.br/app/vlibras-plugin.js"></script>
274 <script>
275 |   new window.vlibras.Widget('https://vlibras.gov.br/app');
276 </script>
277 </body>
278
279 </html>

```

CHAT.PHP:

```

chat.php
1  <?php
2  session_start();
3  include_once "php/config.php";
4  if(isset($_SESSION['unique_id'])){
5      header("location: login.php");
6  }
7  ?>
8  <?php include_once "header.php"; ?>
9  <body>
10 <div class="wrapper">
11 <section class="chat-area">
12 <header>
13 <?php
14 $user_id = mysqli_real_escape_string($conn, $_GET['user_id']);
15 $sql = mysqli_query($conn, "SELECT * FROM users WHERE unique_id = {$user_id}");
16 if(mysqli_num_rows($sql) > 0){
17     $row = mysqli_fetch_assoc($sql);
18 }else{
19     header("location: users.php");
20 }
21 ?>
22 <a href="users.php" class="back-icon"><i class="fas fa-arrow-left"></i></a>
23
24 
25 <div class="details">
26 <span class="conversa"><?php echo $row['lname']; ?></span>
27 <p class="conversa"><?php echo $row['status']; ?></p>
28 </div>
29 </header>
30 <div class="chat-box">
31
32 </div>
33 <form action="#" class="typing-area">
34 <input type="text" class="incoming_id" name="incoming_id" value="<?php echo $user_id; ?>" hidden>
35 <input type="text" name="message" class="input-field" placeholder="Digite sua mensagem..." autocomplete="off">
36 <button<i class="fab fa-telegram-plane"></i></button>
37 </form>
38 </section>
39 </div>
40 <script src="javascript/chat.js"></script>
41
42 </body>
43 </html>

```

CADASTRO-COMUM.PHP:

```

cadastro_comun.php
1  <?php
2  session_start();
3  if(isset($_SESSION['unique_id'])){
4      header("location: perfill-comun.php");
5  }
6  ?>
7  <!DOCTYPE html>
8  <html lang="pt-br">
9  <head>
10 <meta charset="utf-8">
11 <title>Cadastro Comum | Dubairro</title>
12 <link rel="stylesheet" href="style.css">
13 <link rel="shortcut icon" href="img/logo_alternativa.jpg" type="image/x-icon">
14 <link rel="stylesheet" href="https://cdn.jsdelivr.net/npm/font-awesome@5.15.2/css/all.min.css"/>
15 </head>
16 <link rel="stylesheet" href="https://cdn.jsdelivr.net/npm/font-awesome@5.15.3/css/all.min.css"/>
17 <script src="https://code.jquery.com/jquery-3.4.1.js"></script>
18 <script src="https://www.google.com/recaptcha/api.js" async defer></script>
19 <script src="https://ajax.googleapis.com/ajax/libs/jquery/2.1.1/jquery.min.js"></script>
20 </head>
21 <body>
22 <div class="title_container">
23 <div class="trocar">
24 <div class="troca_cliente"><a href="./cadastro_comun.php" class="cliente">Cliente</a></div>
25 <div class="troca_comercio"><a href="./cadastro_comercio.php" class="comercio">Comércio</a></div>
26 </div>
27
28 <div class="alert hide">
29 <span class="fas fa-exclamation-circle"></span>
30 <span class="msg">Warning: This is a warning alert!</span>
31 <div class="close-btn">
32 <span class="fas fa-times"></span>
33 </div>
34 </div>

```

```

35 <body>
36 <div class="wrapper">
37 <section class="form signup">
38 <header>Cadastro</header>
39 <form action="#" method="POST" enctype="multipart/form-data" autocomplete="off">
40 <div class="error-text"></div>
41 <div class="field input">
42 <input type="text" name="lname" id="lname" placeholder="Nome">
43 <small>Error message</small>
44 </div>
45 <div class="field input">
46 <input type="text" name="email" id="email" placeholder="E-mail">
47 <small>Error message</small>
48 </div>
49 <div class="field input">
50 <input type="password" name="password" id="password" placeholder="Senha">
51 <i class="fas fa-eye"></i>
52 <small>Error message</small>
53 </div>
54 <div class="field input">
55 <input type="password" name="repete_senha" id="repete_senha" placeholder="Confirmar Senha">
56 <i class="fas fa-eye" id="eye" aria-hidden="true"></i>
57 <small>Error message</small>
58 </div>
59 <div class="field image">
60 <label id="perfil">Foto de Perfil</label>
61 <label for="image" id="file">Enviar arquivo</label>
62 <input type="file" name="image" id="image" accept="image/x-png,image/gif,image/jpeg,image/jpg">
63 <small class="img">Error message</small>
64 </div>
65 <div class="field captcha">
66 <div class="g-recaptcha" data-theme="dark" data-sitekey="6LcmyQEjAAAAANTONfMJO_0leARm7qPmyKueSRoe"></div>
67 <small class="recaptcha">Error message</small>
68 </div>
69 <div class="field button">
70 <input type="submit" name="submit" value="Cadastrar"/>
71 </div>

```

```

73 <div class="line"></div>
74 <div class="forms_link">
75 <div class="link">Já tem uma conta? <a href="login.php">Faça o login</a></div>
76 </div>
77 <div class="line"></div>
78 <div class="back">
79 <span class="back"><i class="fa fa-angle-left"></i></span><a href="javascript:history.back()" class="back"> Voltar</a>
80 </div>
81 </div>
82 </section>
83 </div>
84 <script src="https://ajax.googleapis.com/ajax/libs/jquery/2.1.1/jquery.min.js"></script>
85 <script src="javascript/signup.js"></script>
86 <script src="javascript/pass-show-hide.js"></script>
87 <script src="javascript/pass.js"></script>
88
89 <!-- V-LIBRAS -->
90
91 <div vw class="enabled">
92 <div vw-access-button class="active"></div>
93 <div vw-plugin-wrapper>
94 <div class="vw-plugin-top-wrapper"></div>
95 </div>
96 </div>
97 <script src="https://vlibras.gov.br/app/vlibras-plugin.js"></script>
98 <script>
99 new window.VLibras.Widget('https://vlibras.gov.br/app');
100 </script>
101 </body>
102 </html>

```

CADASTRO-COMERCIO.PHP:


```

cadastro_comercio.php
1  <?php
2  require('php/config.php');
3
4  //REQUERIMENTO DO PHPMAILER
5  use PHPMailer\PHPMailer\PHPMailer;
6  use PHPMailer\PHPMailer\Exception;
7  use PHPMailer\PHPMailer\SMTP;
8
9  require 'config/PHPMailer/src/Exception.php';
10 require 'config/PHPMailer/src/PHPMailer.php';
11 require 'config/PHPMailer/src/SMTP.php';
12
13
14
15 //VERIFICAR SE A POSTAGEM EXISTE DE ACORDO COM OS CAMPOS
16 if(isset($_POST['lname']) && isset($_POST['cnpj']) && isset($_POST['email']) && isset($_POST['password']) && isset($_POST['repete_senha'])) {
17     //VERIFICAR SE TODOS OS CAMPOS FORAM PREENCHIDOS
18     if(empty($_POST['lname']) or empty($_POST['cnpj']) && empty($_POST['email']) && empty($_POST['password']) && empty($_POST['repete_senha'])) {
19
20         //Campos obrigatórios pelo required, definido no POST
21
22     }else{
23         //RECEBER VALORES VINDOS DO POST E LIMPAR
24         $nome_comerciante = limparPost($_POST['lname']);
25         $email_comerciante = limparPost($_POST['email']);
26         $cnpj = limparPost($_POST['cnpj']);
27         $senha = limparPost($_POST['password']);
28         $repete_senha = limparPost($_POST['repete_senha']);
29
30
31         //VERIFICAR SE NOME É APENAS LETRAS E ESPAÇOS
32         if (!preg_match("/^[a-zA-Z- ]*$/", $nome_comerciante)) {
33             $erro_nome = "Apenas letras e espaços em Branco!";
34         }
35
36         //VERIFICAR SE EMAIL É VÁLIDO
37         if (!filter_var($email_comerciante, FILTER_VALIDATE_EMAIL)) {
38             $erro_email = "Formato de e-mail inválido!";

```

```

39     }
40
41     function validar_cnpj($cnpj)
42     {
43         $cnpj = preg_replace('/[^\d-]/', '', (string) $cnpj);
44
45         // valida tamanho
46         if (strlen($cnpj) != 14)
47             return false;
48
49         // verifica se todos os dígitos são iguais
50         if (preg_match('/(\d)\1{13}/', $cnpj))
51             return false;
52
53         // valida primeiro dígito verificador
54         for ($i = 0, $j = 5, $soma = 0; $i < 12; $i++)
55         {
56             $soma += $cnpj[$i] * $j;
57             $j = ($j == 2) ? 9 : $j - 1;
58         }
59
60         $resto = $soma % 11;
61
62         if ($cnpj[12] != ($resto < 2 ? 0 : 11 - $resto))
63             return false;
64
65         // valida segundo dígito verificador
66         for ($i = 0, $j = 6, $soma = 0; $i < 13; $i++)
67         {
68             $soma += $cnpj[$i] * $j;
69             $j = ($j == 2) ? 9 : $j - 1;
70         }
71
72         $resto = $soma % 11;
73
74         return $cnpj[13] == ($resto < 2 ? 0 : 11 - $resto);
75     }
76     if(validar_cnpj($cnpj) == FALSE){

```

```

77         $erro_cnpj="CNPJ INVALIDO";
78     }
79 }
80 }}
81 ?>
82 <!DOCTYPE html>
83 <html lang="pt-br">
84
85 <head>
86     <meta charset="UTF-8">
87     <meta http-equiv="X-UA-Compatible" content="IE=edge">
88     <meta name="viewport" content="width=device-width, initial-scale=1.0">
89     <!-- FONT_AWESOME -->
90     <script src="https://kit.fontawesome.com/8588795106.js" crossorigin="anonymous"></script>
91     <link rel="shortcut icon" href="/img/Casa.svg" type="image/x-icon">
92
93     <link rel="stylesheet" href="style.css">
94     <link rel="stylesheet" href="https://cdnjs.cloudflare.com/ajax/libs/font-awesome/5.15.2/css/all.min.css"/>
95
96     <link rel="stylesheet" href="https://cdnjs.cloudflare.com/ajax/libs/font-awesome/5.15.3/css/all.min.css"/>
97     <script src="https://code.jquery.com/jquery-3.4.1.js"></script>
98     <script src="https://www.google.com/recaptcha/api.js" async defer></script>
99     <script src="https://ajax.googleapis.com/ajax/libs/jquery/2.1.1/jquery.min.js"></script>
100    <script src="javascript/jquery-3.6.1.min.js"></script>
101    <script src="javascript/jquery.mask.min.js"></script>
102    <script type="text/javascript">
103        $(document).ready(function(){
104            $("#cnpj").mask("00.000.000/0000-00");
105        })
106    </script>
107 </head>
108 <body>
109     <div class="title_container">
110         <div class="trocar">
111             <div class="troca_cliente"><a href="/cadastro_comun.php" class="cliente">Cliente</a></div>
112             <div class="troca_comercio"><a href="/cadastro_comercio.php" class="comercio">Comércio</a></div>
113         </div>

```

```

115     <div class="alert hide">
116         <span class="fas fa-exclamation-circle"></span>
117         <span class="msg">Warning: This is a warning alert!</span>
118         <div class="close-btn">
119             <span class="fas fa-times"></span>
120         </div>
121     </div>
122 </body>
123 <div class="wrapper">
124     <section class="form signup">
125         <div class="back-cadastro">
126             <span class="back"><i class="fa fa-angle-left"></i></span><a href="/index.html" class="back">voltar</a>
127         </div>
128         <header>Cadastro</header>
129         <form action="#" method="POST" enctype="multipart/form-data" autocomplete="off">
130             <div class="error-text"></div>
131             <div class="field input">
132                 <input type="text" name="lname" id="lname" placeholder="Nome do Comércio">
133                 <small>Error message</small>
134             </div>
135             <div class="field input">
136                 <input name="cnpj" id="cnpj" type="text" placeholder="CNPJ" class="input">
137                 <small>Error message</small>
138             </div>
139             <div class="field input">
140                 <input type="text" name="email" id="email" placeholder="E-mail">
141                 <small>Error message</small>
142             </div>
143             <div class="field input">
144                 <input type="password" name="password" id="password" placeholder="Senha">
145                 <i class="fas fa-eye"></i>
146                 <small>Error message</small>
147             </div>
148             <div class="field input">
149                 <input type="password" name="repete_senha" id="repete_senha" placeholder="Confirmar Senha">
150                 <i class="fas fa-eye" id="eye" aria-hidden="true"></i>
151                 <small>Error message</small>
152             </div>

```

```

154         <div class="field captcha">
155         <div class="g-recaptcha" data-theme="dark" data-sitekey="6LcmyQEjAAAAAHIONfMJO_0leARm7qPmyKUeSRoe"></div>
156         <small class="recaptcha">Error message</small>
157         </div>
158         <div class="field button">
159         <input type="submit" name="submit" value="Entrar"/>
160         </div>
161     </form>
162     <div class="line"></div>
163
164     <div class="link">Já tem uma conta? <a href="login.php">Faça o login</a></div>
165     <div class="line"></div>
166     <div class="forms_link">
167         <span>Ao se registrar, você aceita nossos</span><a href="#" class="signup_link">termos de
168         uso</a><span> e a nossa</span><a href="#" class="signup_link">política de
169         privacidade</a><span>.</span>
170     </div>
171
172
173     </div>
174     </div>
175     </div>
176     </section>
177 </div>
178
179 <script src="javascript/signupcommerce.js"></script>
180 <script src="javascript/pass-show-hide.js"></script>
181 <script src="javascript/pass.js"></script>
182 </body>
183 </html>

```

BATE-PAPO.PHP:

```

bate_papo.php
1  <?php
2  session_start();
3  include_once "php/config.php";
4  if(isset($_SESSION['unique_id'])){
5      header("location: users.php");
6  }
7  ?>
8  <!DOCTYPE html>
9  <html lang="pt-br">
10
11  <head>
12      <meta charset="UTF-8">
13      <meta http-equiv="X-UA-Compatible" content="IE=edge">
14      <meta name="viewport" content="width=device-width, initial-scale=1.0">
15      <link rel="shortcut icon" href="/img/Casa.svg" type="image/x-icon">
16      <link rel="stylesheet" href="/css/batepapo.css">
17
18      <!-- Font Awesome - Icons -->
19      <script src="https://kit.fontawesome.com/8588795106.js" crossorigin="anonymous"></script>
20
21      <title>Bate-papo | Dubairro</title>
22  </head>
23
24  <body>
25      <div class="chatBox">
26          <div class="titleBox">
27              <h1>Bate-Papo <span class="icon"></span></h1>
28              <p>Faça Login para <br> desbloquear
29              <br> esta função!
30          </p>
31          </div>
32          <div class="chatOp">
33              <a href="/login.php">Acessar Login <span><i class="fa fa-angle-right"></i></span></a>
34              <a href="/index.html">Voltar ao início <span><i class="fa fa-angle-right"></i></span></a>
35          </div>
36      </div>
37  </body>
38  </html>

```

ALTERAR.PHP:

```

alterar.php
1  <?php
2
3  include_once "php/config.php";
4  include_once "php/altera.php";
5  ?>
6  <!DOCTYPE html>
7  <!-- Created By CodingNepal -->
8  <html lang="en" dir="ltr">
9      <head>
10         <meta charset="utf-8">
11         <title>DUBAIRRO</title>
12         <link rel="stylesheet" href="style.css">
13         <link rel="stylesheet" href="https://cdn.jsdelivr.net/npm/font-awesome@5.15.2/css/all.min.css"/>
14     </head>
15     <link rel="stylesheet" href="https://cdn.jsdelivr.net/npm/font-awesome@5.15.3/css/all.min.css"/>
16     <script src="https://code.jquery.com/jquery-3.4.1.js"></script>
17     <script src="https://www.google.com/recaptcha/api.js" async defer></script>
18     <script src="https://ajax.googleapis.com/ajax/libs/jquery/2.1.1/jquery.min.js"></script>
19 </head>
20 <body>
21
22     <div class="alert hide">
23         <span class="fas fa-exclamation-circle"></span>
24         <span class="msg">Warning: This is a warning alert!</span>
25         <div class="close-btn">
26             <span class="fas fa-times"></span>
27         </div>
28     </div>
29
30 </body>
31 <div class="wrapper">
32     <section class="form signup">
33         <header>Alterar Senha</header>
34         <form action="#" method="POST" enctype="multipart/form-data" autocomplete="off">
35             <div class="error-text"></div>
36             <div class="field input">
37                 <input type="password" name="password" id="password" placeholder="Senha">
38
39                 <i class="fas fa-eye"></i>
40                 <small>Error message</small>
41             </div>
42             <div class="field input">
43                 <input type="password" name="repete_senha" id="repete_senha" placeholder="Confirmar Senha">
44                 <i class="fas fa-eye" id="eye" aria-hidden="true"></i>
45                 <small>Error message</small>
46             </div>
47             <div class="field button">
48                 <input type="submit" name="submit" value="Alterar"/>
49             </div>
50         </form>
51     <?php
52     include_once "php/alterar.php";
53     ?>
54     <div class="line"></div>
55     <div class="back-cadastro">
56         <span class="back"><i class="fa fa-angle-left"></i></span><a href="./login.php" class="back">voltar</a>
57     </div>
58 </div>
59 </div>
60 </div>
61 </section>
62 </div>
63
64
65 <script src="https://ajax.googleapis.com/ajax/libs/jquery/2.1.1/jquery.min.js"></script>
66 <script src="javascript/pass-show-hide.js"></script>
67 <script src="javascript/pass.js"></script>
68 </body>
69 </html>

```

AJUDA.HTML:

```

ajuda.html > ...
1 <!DOCTYPE html>
2 <html lang="pt-br">
3
4 <head>
5   <meta charset="UTF-8">
6   <meta http-equiv="X-UA-Compatible" content="IE=edge">
7   <meta name="viewport" content="width=device-width, initial-scale=1.0">
8   <link rel="shortcut icon" href="./img/logo_alternativa.jpg" type="image/x-icon">
9
10  <!-- Importação Swiper - Slides -->
11
12  <link rel="stylesheet" href="https://unpkg.com/swiper/swiper-bundle.min.css">
13
14  <!-- Importação Style -->
15
16  <link rel="stylesheet" href="./css/ajuda.css">
17
18  <title>Ajuda | Dubairro</title>
19 </head>
20
21 <body>
22   <!-- Whatsapp -->
23
24   <a href="https://chat.whatsapp.com/BsvnUg6QpMjGU6iM41P0vz" class="float" target="_blank"><i
25     class="fa fa-whatsapp my-float"></i></a>
26
27   <!-- Início Cabeçalho -->
28
29   <header id="header">
30     <figure>
31       <a href="./index.html" class="logo"></a>
32     </figure>
33
34     <div class="conta">
35       <a href="javascript:history.back()" class="conta">voltar <i class="fa fa-angle-right"></i></span></a>
36

```

```

39   <nav class="menu-mobile" id="menu-mob">
40     <ul>
41       <li><a href="#home"><span class="icone-lado"><i class="fa fa-home"></i></span></a></li>
42       <li><a href="./comercios.html"><span class="icone-lado"><i class="fa fa-shop"></i></span></a></li>
43       <li><a href="./bate_papo.php"><span class="icone-lado"><i class="fa fa-message"></i></span></a></li>
44       <li><a href="./login.php"><span><i class="fa fa-user"></i></span></a></li>
45     </ul>
46   </nav>
47
48 </header>
49
50 <!-- Início FAQ-Container -->
51
52 <div class="faq-container">
53   <h3 class="faq-titulo">Ajuda</h3>
54
55   <div class="faq">
56     <div class="pergunta">
57       <h3>Quanto tempo para o meu CNPJ ser validado?</h3>
58       <i class="fa fa-angle-down"></i>
59     </div>
60
61     <div class="resposta">
62       <p>Após a criação da conta, tipo: Comerciante, e o envio da foto do documento do CNPJ, nossa equipe fará
63       a validação. O tempo pode ser estimado em até 5 dias úteis, pois trata-se de um processo a ser feito
64       para que a pessoa anuncie seu comércio no Dubairro. </p>
65     </div>
66
67     <div class="pergunta">
68       <h3>Tive um problema. Onde posso reportar?</h3>
69       <i class="fa fa-angle-down"></i>
70     </div>
71
72     <div class="resposta">
73       <p>Na tela inicial você encontrará um espaço para enviar uma sugestão para nossa equipe, todo feedback
74       conta para que possamos oferecer o melhor serviço possível, caso não se sinta satisfeito também pode
75       nos contatar através das redes sociais, sinta-se a vontade para nos ajudar e fornecer dicas, é
76       difícil evoluir quando não se tem ideia de onde está o erro!</p>

```

```

77     </div>
78
79     <div class="pergunta">
80       <h3>Como faço para usar o V-libras?</h3>
81       <i class="fa fa-angle-down"></i>
82
83     </div>
84     <div class="resposta">
85       <p>É uma ferramenta muito simples e intuitiva, basta clicar sobre a logo do V-libras que a mágica
86       acontece, agora é só dar um toque sobre qualquer palavra e a mesma será convertida em libras,
87       prezamos muito pela acessibilidade e estamos nos adaptando para atender aos mais variados públicos.
88     </p>
89   </div>
90
91   <div class="pergunta">
92     <h3>Quais são as redes sociais do DuBairro?</h3>
93     <i class="fa fa-angle-down"></i>
94
95   </div>
96   <div class="resposta">
97     <p>Atualmente contamos com Instagram, Twitter, Email, WhatsApp e Github, todas podem ser encontradas ao
98     descer até o final da Homepage, se sinta livre para nos seguir e enviar sugestões, estaremos sempre
99     atentos e responderemos as mensagens o mais rápido possível, além disso postaremos todas as
100    novidades a partir destas redes!</p>
101  </div>
102
103  <div class="pergunta">
104    <h3>Como posso entrar em contato?</h3>
105    <i class="fa fa-angle-down"></i>
106
107  </div>
108  <div class="resposta">
109    <p>Você pode interagir com nossa equipe através de qualquer rede social, de preferência aquela onde se
110    sente mais confortável, prezamos muito pelos nossos usuários e ajudaremos da melhor maneira
111    possível, caso tenha alguma dúvida ou sugestão nos sentiremos alegres em escutar, na tela inicial
112    também tem um espaço para o envio de qualquer feedback construtivo. </p>
113  </div>

```

```

115   <div class="pergunta">
116     <h3>O que posso fazer no site?</h3>
117     <i class="fa fa-angle-down"></i>
118
119   </div>
120   <div class="resposta">
121     <p>Através do DuBairro você pode encontrar novos estabelecimentos muito bem avaliados, seja uma loja de
122     roupas ou uma lanchonete, caso possua algum empreendimento basta registrá-lo gratuitamente para que
123     sua divulgação seja feita, também fornecemos um chat permitindo que todos possam trocar informações
124     úteis que estimulem o comércio regional, sua vida se tornará muito mais fácil ao acessar nosso vasto
125     catálogo de comerciantes!</p>
126   </div>
127 </div>
128
129 </div>
130
131 <!-- Fim FAQ-Container -->
132
133 <!-- Início Rodapé -->
134
135 <footer>
136   <div class="container_info">
137     <figure>
138       <a href="./index.html" class="rodapé"></a>
139     </figure>
140
141     <div class="contato">
142       <h3>Contato</h3>
143       <ul>
144         <li><a href="#">dubairro22projeto@gmail.com</a></li>
145         <li><a href="#">+55(11)91744-5084</a></li>
146       </ul>
147     </div>
148     <div class="sobre">
149       <h3>Sobre</h3>
150       <ul>
151         <li><a href="./termos/Politica Privacidade.pdf" target="_blank">Termos & Privacidade</a></li>
152       </ul>

```

```

146     </ul>
147   </div>
148   <div class="sobre">
149     <h3>Sobre</h3>
150     <ul>
151       <li><a href="/termos/Politica Privacidade.pdf" target="_blank">Termos & Privacidade</a></li>
152     </ul>
153   </div>
154   <div class="duvida">
155     <h3>Dúvidas</h3>
156     <ul>
157       <li><a href="https://discord.gg/ytwU5ygmKH" target="_blank">Comunidade</a></li>
158       <li><a href="/ajuda.html">Ajuda</a></li>
159     </ul>
160   </div>
161 </div>
162 <div class="container">
163   <div class="social">
164     <a href="https://www.instagram.com/dubairro22/" target="_blank"><i class="fab fa-instagram"></i></a>
165     <a href="https://twitter.com/Dubairro0FC" target="_blank"><i class="fab fa-twitter"></i></a>
166     <a href="https://github.com/DUbairro" target="_blank"><i class="fab fa-github"></i></a>
167   </div>
168 </div>
169
170 <p class="copyright">
171   Projeto com fins acadêmicos | ETEC de Carapicuíba | 2022
172 </p>
173 </footer>
174
175 <!-- JS & Font Awesome -->

```

```

175 <!-- JS & Font Awesome -->
176
177 <script src="https://kit.fontawesome.com/8588795106.js" crossorigin="anonymous"></script>
178
179 <!-- FAQ -->
180
181 <script>
182   const pergunta = document.querySelectorAll('.pergunta')
183   const resposta = document.querySelectorAll('.resposta')
184
185   for (let i = 0; i < pergunta.length; i++) {
186     pergunta[i].addEventListener('click', () => {
187       if (pergunta[i].classList.contains('fechar')) {
188         pergunta[i].classList.toggle('fechar')
189         resposta[i].classList.toggle('ativar')
190       } else {
191         pergunta[i].classList.add('fechar')
192         resposta[i].classList.add('ativar')
193       }
194     })
195   }
196 </script>
197
198 <!-- V-LIBRAS -->
199
200 <div vw class="enabled">
201   <div vw-access-button class="active"></div>
202   <div vw-plugin-wrapper>
203     <div class="vw-plugin-top-wrapper"></div>
204   </div>
205 </div>
206 <script src="https://vlibras.gov.br/app/vlibras-plugin.js"></script>
207 <script>
208   new window.VLibras.Widget('https://vlibras.gov.br/app');
209 </script>
210 </body>
211
212 </html>

```

.HTACCESS:

```

1 .htaccess
2 # HTID:20303396: DO NOT REMOVE OR MODIFY THIS LINE AND THE LINES BELOW
3 php_value display_errors 1
4 # DO NOT REMOVE OR MODIFY THIS LINE AND THE LINES ABOVE HTID:20303396:

```

SUGESTÕES.PHP:

```

php > sugestoies.php
1  <?php
2
3  if(isset($_POST['email']) && !empty($_POST['email'])){
4
5  $nome = addslashes($_POST['name']);
6  $email = addslashes($_POST['email']);
7  $mensagem = addslashes($_POST['message']);
8
9  $to = "dubairro@dubairroweb.com.br";
10 $subject = "Sugestões - DUBAIRRO";
11 $body = "Nome: ".$nome. "\r\n".
12        "Email: ".$email. "\r\n".
13        "Mensagem: ".$mensagem;
14 $header = "From:dubairro@dubairroweb.gq"." \r\n"."Reply-to: ".$email." \r\n"."X=Mailer:PHP/" . phpversion();
15
16 if(mail($to,$subject,$body,$header)){
17     header("location: ../index.html");
18 }else{
19     echo("Email não pode ser enviado!");
20 }
21 }
22 ?>

```

SIGNUP.PHP:

```

php > signup.php
1  <?php
2      session_start(); //SESSÃO INICIADA
3
4      include_once "config.php"; //INCLUINDO A CONEXÃO COM O BANCO DE DADOS ATRAVÉS DO ARQUIVO config.php
5      //REQUERIMENTO DO PHPMAILER
6      use PHPMailer\PHPMailer\PHPMailer;
7      use PHPMailer\PHPMailer\Exception;
8      use PHPMailer\PHPMailer\SMTP;
9
10     require '../config/PHPMailer/src/Exception.php';
11     require '../config/PHPMailer/src/PHPMailer.php';
12     require '../config/PHPMailer/src/SMTP.php';
13
14     //Atribuindo valor do POST para as variáveis
15     $nome = mysqli_real_escape_string($conn, $_POST['lname']);
16     $email = mysqli_real_escape_string($conn, $_POST['email']);
17     $password = mysqli_real_escape_string($conn, $_POST['password']);
18     $repete_senha = limparPost($_POST['repete_senha']);
19     $captcha = $_POST['g-recaptcha-response'];
20     //Verificando se os campos input foram preenchidos
21     if(!empty($nome) && !empty($email) && !empty($password) && !empty($repete_senha) && isset($_FILES["image"]) && !empty($_FILES
22 //CURL
23 $curl = curl_init();
24 //REQUISIÇÃO CURL
25 curl_setopt_array($curl,[
26     CURLOPT_URL => 'https://www.google.com/recaptcha/api/siteverify',
27     CURLOPT_RETURNTRANSFER => true,
28     CURLOPT_CUSTOMREQUEST => 'POST',
29     CURLOPT_POSTFIELDS => [
30         'secret' => '6LcmYQEjAAAAAM09DvnGVBYJz84e9wE8Nj-g_sh',
31         'response' => $_POST['g-recaptcha-response'] ?? ''
32     ]
33 ]);
34 //EXECUTAR A REQUISIÇÃO
35 $response = curl_exec($curl);
36 //FINALIZAR A CONEXÃO
37 curl_close($curl);
38 //RESPONSE EM ARRAY

```



```

39 $responseObject = json_decode($response, true);
40 //PEGA OS VALORES DO ARRAY E RETORNA SUCESSO OR FALSE
41 $sucesso = $responseObject['success'] ?? false;
42 //ATRIBUI O VALOR DO RECAPTCHA EM BOOLEAN
43 $sucesso ?true:false;
44 //VERIFICA SE DEU ERRO NA VERIFICAÇÃO DO RECAPTCHA
45 if($sucesso == false){
46     echo "Recaptcha inválido";
47 }else{
48     //CASO NÃO TENHA ERRO, PROSSEGUIR COM O CÓDIGO
49 }
50 //VERIFICA SE O EMAIL É VÁLIDO
51 if(filter_var($email, FILTER_VALIDATE_EMAIL)){
52     //VERIFICA SE O EMAIL DO POST JÁ EXISTE NO BANCO
53     $sql = mysqli_query($conn, "SELECT * FROM users WHERE email = '{$email}'");
54     //SE O EMAIL JÁ EXISTIR RETORNA ERRO
55     if(mysqli_num_rows($sql) > 0){
56         echo "$email - Este E-mail já existe!";
57     }else //SE EMAIL AINDA NÃO EXISTIR NO BANCO
58     {
59         //VERIFICAR SE EXISTE ARQUIVO DE IMAGEM DENTRO DO INPUT FILE
60         if(isset($_FILES['image'])){
61             $img_name = $_FILES['image']['name'];
62             $img_type = $_FILES['image']['type'];
63             $tmp_name = $_FILES['image']['tmp_name'];
64
65             $img_explode = explode('.', $img_name);
66             $img_ext = end($img_explode);
67             $extensions = ["jpeg", "png", "jpg"];
68             //VERIFICA SE A IMAGEM TEM EXTENSÃO E NOME VALIDOS
69             if(in_array($img_ext, $extensions) === true){
70                 $types = ["image/jpeg", "image/jpg", "image/png"];
71                 if(in_array($img_type, $types) === true){
72                     //SE A IMAGEM É VALIDA MOVE O ARQUIVO PARA UMA NOVA LOCALIZAÇÃO E COM NOVO NOME
73                     $time = time();
74                     $new_img_name = $time.$img_name;
75                     if(move_uploaded_file($tmp_name, "images/".$new_img_name)){
76                         //ARQUIVO CARREGADO NO NOVO LOCAL, É ATRIBUÍDO VARIÁVELS QUE SEU CONTEÚDO SERÁ ARMAZENADO NO BANCO DE DADOS

```

```

77 $recupera_senha="";
78 //SERÁ USADA CASO O USUÁRIO DESEJE RECUPERAR A SUA SENHA
79 $token="";
80 //USADO PARA VERIFICAR SE O USUÁRIO CONFIRMOU O CADASTRO NO EMAIL
81 $codigo_confirmacao = uniqid();
82 //CÓDIGO QUE SERÁ INSERIDO NA URL, APÓS O USUÁRIO CLICAR EM CONFIRMAR E-MAIL, NA MENSAGEM ENVIADA PARA SEU EMAIL
83 $status = "novo";
84 //AO CRIAR A CONTA RECEBE O ESTATUS NOVO, QUE SERVE PARA IMPEDIR QUE O USUÁRIO ENTRE NO SISTEMA SEM TER CONFIRMADO
85 $data_cadastro = date('d/m/Y');
86 //ARMAZENA A DATA QUE O USUÁRIO SE REGISTROU NO SISTEMA
87 $ran_id = rand(time(), 100000000);
88 //CÓDIGO USADO PARA FAZER INTERAÇÕES DO USUARIO COM ESSE ID NO SISTEMA
89 $status = "online";
90 //STATUS, PODE TER VALOR "online" OU "offline", MOSTRA SE O USUÁRIO ESTÁ COM SESSÃO ATIVA OU SESSÃO DESATIVO NO SIST
91 $encrypt_pass = md5($password);
92 //CRIPTOGRAFA A SENHA DO USUARIO NO BANCO DE DADOS
93 $insert_query = mysqli_query($conn, "INSERT INTO users (unique_id, lname, email, password, img, status, recupera_sen
94 VALUES ({$ran_id}, {$lname}, '{$email}', '{$encrypt_pass}', '{$new_img_name}', '{$status}', '{$recupera_senha}', '{$
95 //PEGA OS VALORES DAS VARIÁVEIS E INSERI NOS CAMPOS DO BANCO DE DADOS NA RESPECTIVA ORDEM
96 if($insert_query) { //VERIFICA SE EXISTE A VARIÁVEL
97     $select_sql2 = mysqli_query($conn, "SELECT * FROM users WHERE email = '{$email}'");
98     //VERIFICAR NO BANCO SE O EMAIL FOI CADASTRADO
99     if(mysqli_num_rows($select_sql2) > 0){ //VERIFICA SE O EMAIL FOI CADASTRADO, CONTINUA O CÓDIGO
100 //VERIFICA OS MODOS DO SITE LOCAL OU PRODUÇÃO, LOCAL SE FOR RODADO LOCALMENTE (LOCALHOST), PRODUÇÃO SE O SITE ESTÁ
101 if($modo == "local"){
102     //SE MODO LOCAL ELE LIBERA O ACESSO DO USUÁRIO AO SISTEMA GERANDO A SESSÃO unique_id PARA O USUÁRIO
103     $result = mysqli_fetch_assoc($select_sql2);
104     $_SESSION['unique_id'] = $result['unique_id'];
105     echo "success";
106 }else{
107     //CASO NÃO SEJA LOCAL CONTINUAR O CÓDIGO
108 }
109
110 //SE O MODO FOR PRODUCAO
111 if($modo == "producao"){
112
113     //ENVIAR EMAIL PARA USUARIO
114     $mail = new PHPMailer(true);

```

```

114 $mail = new PHPMailer(true);
115 //TRY FAZ O TRATAMENTO PARA POSSÍVEIS ERROS
116 try {
117
118     //CONFIGURAÇÕES DO SERVIDOR
119     //Ativar saída de depuração detalhada
120     $mail->isSMTP(); //Enviar usando SMTP
121     $mail->Host = 'smtp.hostinger.com'; //Definir o servidor SMTP
122     $mail->SMTPAuth = true; //ATIVAR AUTENTICAÇÃO SMTP
123     $mail->Username = 'dubairro@dubairroweb.com.br'; //NOME DE USUÁRIO SMTP
124     $mail->Password = '$Dubairro22'; //SENHA DO USUÁRIO SMTP
125     $mail->SMTPSecure = PHPMailer::ENCRYPTION_SMTPS; //Habilitar criptografia TLS implícita
126     $mail->Port = 465; //PORTA DO SERVIDOR USADA NA CONEXÃO
127
128     //PARAMETROS DE REMETENTE E DESTINATARIO
129     $mail->setFrom('dubairro@dubairroweb.com.br', 'DUBAIRRO');//PARAMETROS DO REMETENTE(E-MAIL, NOME)
130     $mail->addAddress($email,$lname); //PARAMETROS DO DESTINATARIO(E-MAIL, NOME)
131
132     $mail->isHTML(true); //CORPO DO EMAIL COMO HTML
133     $mail->Subject = 'Confirme seu cadastro!'; //TITULO DO EMAIL
134     $mail->AddEmbeddedImage('logo_3000x2000.png', 'logo_ref');
135
136     $mail->Body =
137     '<div style="background-color:#190E2C; font-family: Roboto; width: 450px; height: 450px; padding: 20px; border: 1px solid #190E2C;">
138     <div class="container-content" style="background-color: #281646; height: 450px;"><a href="#">
139     <p style="font-size:15px; color: #eeee; line-height: 23px; font-weight: 500; padding: 0 30px;"><span style="font-size:15px; color: #eeee; line-height: 23px; font-weight: 500; padding: 0 30px;">
140     <p style="font-size:15px; color: #eeee; line-height: 23px; font-weight: 500; padding: 0 30px;">
141     Você está a um passo de se juntar/fazer parte do projeto Dubairro! Convidamos para transformarmos o
142     bairro
143     onde moramos, naquilo que sempre sonhamos, contribua já com seu cadastro no nosso site. <br><br>
144     Esperamos por você no site! ;) <br><br>
145     Por favor confirme seu endereço de e-mail clicando no botão abaixo:
146     </p>
147     <br><br>
148     <a style="background: #d8083c; color: #fff; font-size: 15px; font-weight: 550; text-decoration:none; padding: 5px 15px; border-radius: 5px; display: inline-block;" href="'. $site.'php/confirmacao.php?cod_confirm='.$codigo_confirmacao.'">confirmar E-mail</a>
149     </div>
150     </div>'; //CONTEÚDO DA MENSAGEM ENVIADO AO USUÁRIO QUE VAI CARREGAR NA URL O CODIGO DE CONFIRMAÇÃO GERADO
151

```

```

152
153     $mail->send();
154     //FAZ O ENVIO DO EMAIL COM OS DADOS ACIMA PARA O USUÁRIO
155     echo "success";
156     //USUÁRIO LIBERADO PARA ACESSAR O SISTEMA
157 } catch (Exception $e) { //CATCH CASO RETORNE ALGUM ERRO NO CÓDIGO TRY, ERRO EXIBIDO AO USUÁRIO
158     echo "Houve um problema ao enviar e-mail de confirmação: {$mail->ErrorInfo}";
159 }
160 //CASO AS CONDIÇÕES(IF) NÃO FOREM VALIDAS EXIBIR ELSE RESPECTIVO A CADA CONDIÇÃO INVÁLIDA COM A MENSAGEM DE ERRO
161 }
162 }else{
163     echo "Este endereço de E-mail não existe! ";
164 }
165 }else{
166     echo "Algo deu errado. Por favor, tente novamente! ";
167 }
168 }
169 }else{
170     echo "Por favor! Envie uma imagem do tipo - jpeg, png, jpg ";
171 }
172 }else{
173     echo "Por favor! Selecione um arquivo: jpeg, png ou jpg ";
174 }
175 }
176 }
177 }else{
178     echo "$email não é um e-mail válido";
179 }
180 }else{
181     echo "Preencha todos os campos! ";
182 }
183
184
185 >>

```

SEARCH.PHP:

```

php > search.php
1 <?php
2 session_start(); //INICIAR SESSÃO
3 include_once "config.php"; //INCLUIR ARQUIVO
4
5 $outgoing_id = $_SESSION['unique_id']; //ATRIBUINDO A SESSÃO PARA A VARIÁVEL outgoing_id
6 $searchTerm = mysqli_real_escape_string($conn, $_POST['searchTerm']); //ARMAZENA O VALOR INSERIDO PELO USUÁRIO NO INPUT BUSCA
7
8 $sql = "SELECT * FROM users WHERE NOT unique_id = {$outgoing_id} AND (lname LIKE '%{$searchTerm}%') "; //SELECIONAR TODOS OS CAMPOS
9 $output = ""; //VARIÁVEL VAZIA QUE SERÁ USADA CASO OCORRA ALGUM ERRO
10 $query = mysqli_query($conn, $sql); //VARIÁVEL EXECUTA A OPERAÇÃO DA VARIÁVEL sql COM O BANCO
11 if(mysqli_num_rows($query) > 0){ //SE RETORNA ALGUM VALOR EXIBIR O ARQUIVO data.php
12     include_once "data.php";
13 }else{ //SE NÃO RETORNAR NADA DA OPERAÇÃO COM O BANCO, É EXIBIDA A MENSAGEM output
14     $output .= 'Nenhum usuário encontrado relacionado ao seu termo de pesquisa';
15 }
16 echo $output;
17 ?>

```

RECUPERAR.PHP:

```

php > recuperar.php
1 <?php
2 require('config.php');
3 //REQUERIMENTO DO PHPMAILER
4 use PHPMailer\PHPMailer\PHPMailer;
5 use PHPMailer\PHPMailer\Exception;
6
7 require '../config/PHPMailer/src/Exception.php';
8 require '../config/PHPMailer/src/PHPMailer.php';
9 require '../config/PHPMailer/src/SMTP.php';
10
11 if(isset($_POST['email']) && !empty($_POST['email'])){
12     //RECEBER OS DADOS VIINDO DO POST E LIMPAR
13     $email = limparPost($_POST['email']);
14     $status="confirmado";
15
16     //VERIFICAR SE EXISTE ESTE USUÁRIO COM STATUS CONFIRMADO
17     $sql = $pdo->prepare("SELECT * FROM users WHERE email=? AND estatus=? LIMIT 1");
18     $sql->execute(array($email,$status));
19     $usuario = $sql->fetch(PDO::FETCH_ASSOC);
20     if($usuario){
21         //EXISTE O USUARIO
22         //ENVIAR EMAIL PARA USUARIO FAZER NOVA SENHA
23         $mail = new PHPMailer(true);
24         $cod = sha1(uniqid());
25
26         $sql2 = mysqli_query($conn, "SELECT * FROM users WHERE email = '{$email}'");
27         $row = mysqli_fetch_assoc($sql2);
28         $name = $row['lname'];
29         //ATUALIZAR O CÓDIGO DE RECUPERAÇÃO DESTE USUÁRIO NO BANCO
30         $sql = $pdo->prepare("UPDATE users SET recupera_senha=? WHERE email=?");
31         if($sql->execute(array($cod,$email)){
32             try {
33
34                 //CONFIGURAÇÕES DO SERVIDOR
35                 //Ativar saída de depuração detalhada
36                 $mail->isSMTP(); //Enviar usando SMTP
37                 $mail->Host = 'smtp.hostinger.com'; //Definir o servidor SMTP
38                 $mail->SMTPAuth = true; //ATIVAR AUTENTICAÇÃO SMTP

```

```

39 $mail->Username = 'dubairro@dubairroweb.com.br'; //NOME DE USUÁRIO SMTP
40 $mail->Password = '$Dubairro22'; //SENHA DO USUÁRIO SMTP
41 $mail->SMTPSecure = PHPMailer::ENCRYPTION_SMTPS; //Habilitar criptografia TLS implícita
42 $mail->Port = 465; //PORTA DO SERVIDOR USADA NA CONEXÃO
43
44 //PARAMETROS DE REMETENTE E DESTINATARIO
45 $mail->setFrom('dubairro@dubairroweb.com.br', 'DUBAIRRO');//PARAMETROS DO REMETENTE(E-MAIL, NOME)
46 $mail->addAddress($email,$name); //PARAMETROS DO DESTINARIO(E-MAIL, NOME)
47
48 $mail->isHTML(true); //CORPO DO EMAIL COMO HTML
49 $mail->Subject = 'Recuperar Senha!'; //TITULO DO EMAIL
50 $mail->AddEmbeddedImage('logo 300x2000.png', 'logo_ref');
51 $mail->Body = '<div
52 style="background-color:#190E2c; font-family: Roboto; width: 450px; height: 450px; padding: 20px; border-ra
53 <div class="container-content" style="background-color: #281646; height: 450px;"><a href="#">oi '.$name.
55
56 Uma solicitação de recuperação de senha foi realizada para sua conta (e-mail) no Dubairro
57 . Caso não tenha sido você o autor, apenas ignore/descarte esse e-mail. <br><br>
58 Para continuar com a recuperação de senha clique no botão abaixo para criar uma nova senha. <strong>o link exp
59 <br> Equipe Dubairro :)<br><br>
60 </p>
61 <br>
62 <a style="background: #d8083c; color: #fff; font-size: 15px; font-weight: 550; text-decoration:none; padding:18px
63 href=".'.$site.'.alterar.php?cod='.$cod.'">Criar nova senha</a>
64
65 </div>
</div>;

```

```

66
67 $mail->send();
68
69 echo "success";
70
71 } catch (Exception $e) {
72     echo "Houve um problema ao enviar o e-mail de confirmação: {$mail->ErrorInfo}";
73 }
74 }
75
76
77
78 }else{
79     echo "Houve uma falha ao buscar este e-mail. Tente novamente!";
80 }
81
82 }else{
83     echo "Preencha todos os campos!";
84 }
85 ?>

```

LOGOUT.PHP:

```

php > logout.php
1 <?php
2 session_start(); //INICIA A SESSÃO
3 if(isset($_SESSION['unique_id'])){ //VERIFICA SE EXISTE A SESSÃO unique_id
4     include_once "config.php"; //INCLUI A CONEXÃO COM O BANCO DE DADOS ATRAVÉS DO ARQUIVO config.php
5     $logout_id = mysqli_real_escape_string($conn, $_GET['logout_id']); //VARIÁVEL ARMAZENA O VALOR DO GET logout_id QUE FOI ATRIBU
6     if(isset($logout_id)){ //VERIFICA SE EXISTE O GET logout_id
7         $status = "offline"; //SE EXISTIR SEU STATUS É OFFLINE
8         $sql = mysqli_query($conn, "UPDATE users SET status = '{$status}' WHERE unique_id={$_GET['logout_id']}"); //ATUALIZA NO BA
9         if($sql){ //SE A OPERAÇÃO COM O BANCO FOR FEITA
10             //FINALIZA E DESTROIA A SESSÃO ATUAL E REDIRECIONA O USUÁRIO PARA O login.php
11             session_unset();
12             session_destroy();
13             header("location: ../login.php");
14         }
15     }else{ //SE NÃO EXISTIR O CONTEÚDO DA VARIÁVEL logout_id USUÁRIO É REDIRECIONADO PARA users.php
16         header("location: ../users.php");
17     }
18 }else{ //SE NÃO EXISTIR A SESSÃO unique_id USUÁRIO É REDIRECIONADO PARA login.php
19     header("location: ../login.php");
20 }
21 ?>

```

LOGIN.PHP:

```

php > login.php
1 <?php
2 session_start();
3 include_once "config.php";
4 $email = mysqli_real_escape_string($conn, $_POST['email']);
5 $password = mysqli_real_escape_string($conn, $_POST['password']);
6 if(!empty($email) && !empty($password)){
7     $sql = mysqli_query($conn, "SELECT * FROM users WHERE email = '{$email}'");
8     if(mysqli_num_rows($sql) > 0){
9         $row = mysqli_fetch_assoc($sql);
10        $user_pass = md5($password);
11        $enc_pass = $row['password'];
12        if($user_pass === $enc_pass){
13            $status = "online";
14            $sql2 = mysqli_query($conn, "UPDATE users SET status = '{$status}' WHERE unique_id = {$row['unique_id']}");
15            if($sql2){
16                $_SESSION['unique_id'] = $row['unique_id'];
17                echo "success";
18            }else{
19                echo "Algo deu errado. Por favor, tente novamente! ";
20            }
21        }else{
22            echo "E-mail ou senha incorretos! ";
23        }
24    }else{
25        echo "$email - Este E-mail não existe! ";
26    }
27 }else{
28     echo "Preencha todos os campos! ";
29 }
30 ?>

```

INSERT-CHAT.PHP:

```

php > insert-chat.php
1 <?php
2 session_start();
3 if(isset($_SESSION['unique_id'])){ //SE EXISTIR SESSÃO unique_id
4     include_once "config.php"; //ADICIONAR ARQUIVO config.php
5     $outgoing_id = $_SESSION['unique_id']; //VARIÁVEL RECEBE A SESSÃO unique_id
6     $incoming_id = mysqli_real_escape_string($conn, $_POST['incoming_id']); //ARMAZENA O VALOR DO POST incoming_id
7     $message = mysqli_real_escape_string($conn, $_POST['message']); //ARMAZENA O VALOR DO POST message
8     if(!empty($message)){ //SE O POST message NÃO ESTIVER VAZIO
9         $sql = mysqli_query($conn, "INSERT INTO messages (incoming_msg_id, outgoing_msg_id, msg)
10            VALUES ({$incoming_id}, {$outgoing_id}, '{$message}')") or die(); //INSERIR DENTRO DA TABELA me
11     }
12 }else{ //CASO A CONDIÇÃO NÃO EXISTIR, OU SEJA O POST MESSAGE ESTIVER VAZIO, O USUÁRIO É REDIRECIONADO PARA O login.php
13     header("location: ../login.php");
14 }
15
16
17
18 ?>

```

GET-CHAT.PHP:

```

php > get-chat.php
1  <?php
2  session_start();
3  if(isset($_SESSION['unique_id'])){
4      include_once "config.php";
5      $outgoing_id = $_SESSION['unique_id'];
6      $incoming_id = mysqli_real_escape_string($conn, $_POST['incoming_id']);
7      $output = "";
8      $sql = "SELECT * FROM messages LEFT JOIN users ON users.unique_id = messages.outgoing_msg_id
9             WHERE (outgoing_msg_id = {$outgoing_id} AND incoming_msg_id = {$incoming_id})
10            OR (outgoing_msg_id = {$incoming_id} AND incoming_msg_id = {$outgoing_id}) ORDER BY msg_id";
11     $query = mysqli_query($conn, $sql);
12     if(mysqli_num_rows($query) > 0){
13         while($row = mysqli_fetch_assoc($query)){
14             if($row['outgoing_msg_id'] == $outgoing_id){
15                 $output .= '<div class="chat outgoing">
16                     <div class="details">
17                         <p>'. $row['msg'] .'</p>
18                     </div>
19                     </div>';
20             }else{
21                 $output .= '<div class="chat incoming">
22                     
23                     <div class="details">
24                         <p>'. $row['msg'] .'</p>
25                     </div>
26                     </div>';
27             }
28         }
29     }else{
30         $output .= '<div class="text">Nenhuma mensagem está disponível. Assim que você enviar a mensagem, eles aparecerão aqui.</div>';
31     }
32     echo $output;
33 }else{
34     header("location: ../login.php");
35 }
36 }
37 ?>

```

EDITAR-NOME.PHP:

```

php > editar_nome.php
1  <?php
2
3  ob_start();
4
5  // Incluir a conexao com BD
6  include_once "php/config.php";
7  $dados = filter_input_array(INPUT_POST, FILTER_DEFAULT);
8  // Receber os dados do formulario
9  $sql2 = mysqli_query($conn, "SELECT unique_id, lname FROM users WHERE unique_id = {$_SESSION['unique_id']}");
10 if(mysqli_num_rows($sql2) > 0){
11     $row = mysqli_fetch_assoc($sql2);
12
13     if($sql2){
14         if(!empty($dados['EditarNome'])){
15
16
17             if(isset($_POST['nome_usuario']) && !empty($_POST['nome_usuario'])){
18                 $nome = limparPost($_POST['nome_usuario']);
19                 $sql = mysqli_query($conn, "UPDATE users SET lname = '{$nome}' WHERE unique_id = {$_SESSION['unique_id']}");
20             }
21         }
22     }
23 }
24 ?>

```

EDITAR-FOTO.PHP:

```

php > editar_foto.php
1 <?php
2
3
4     ob_start();
5
6     // Incluir a conexao com BD
7     include_once "php/config.php";
8
9     // Receber os dados do formulario
10    $sql2 = mysqli_query($conn, "SELECT unique_id, img FROM users WHERE unique_id = {$SESSION['unique_id']}");
11    if(mysqli_num_rows($sql2) > 0){
12        $row = mysqli_fetch_assoc($sql2);
13
14        if($sql2){
15            $dados = filter_input_array(INPUT_POST, FILTER_DEFAULT);
16            // Verificar se o usuario clicou no botao
17            if(!empty($dados['EditarFoto'])){
18
19                if(isset($_FILES['img'])){
20
21                    $img_name = $_FILES['img']['name'];
22                    $img_type = $_FILES['img']['type'];
23                    $tmp_name = $_FILES['img']['tmp_name'];
24
25                    $img_explode = explode('.', $img_name);
26                    $img_ext = end($img_explode);
27
28                    $extensions = ["jpeg", "png", "jpg"];
29                    if(in_array($img_ext, $extensions) === true){
30                        $types = ["image/jpeg", "image/jpg", "image/png"];
31                        if(in_array($img_type, $types) === true){
32                            $time = time();
33                            $new_img_name = $time.$img_name;
34                            if(move_uploaded_file($tmp_name, "php/images/".$new_img_name)){
35                                $endereco_imagem = "php/images/".$row['img'];
36                                unlink($endereco_imagem);
37                                $sql = mysqli_query($conn, "UPDATE users SET img = '{$new_img_name}' WHERE unique_id = {$SESSION['unique_
38    ?>

```

DATA.PHP:

```

php > data.php
1 <?php
2     while($row = mysqli_fetch_assoc($query)){ //ENQUANTO EXISTIR USUÁRIO ASSOCIADO AO TERMO PESQUISADO NA BUSCA
3         $sql2 = "SELECT * FROM messages WHERE (incoming_msg_id = {$row['unique_id']}
4             OR outgoing_msg_id = {$row['unique_id']} AND (outgoing_msg_id = {$outgoing_id}
5             OR incoming_msg_id = {$outgoing_id}) ORDER BY msg_id DESC LIMIT 1"; //SELECIONAR TODOS OS CAMPOS DA TABELA message QUE
6         $query2 = mysqli_query($conn, $sql2); //VARIÁVEL query2 FAZ A EXECUÇÃO DA VARIÁVEL sql2 QUE RECEBE A OPERAÇÃO COM O BANCO
7         $row2 = mysqli_fetch_assoc($query2); //VAI RECEBER A ASSOCIAÇÃO DOS DADOS RETORNADOS DA OPERAÇÃO
8         (mysqli_num_rows($query2) > 0) ? $result = $row2['msg'] : $result = "
9         Nenhuma mensagem disponível"; //SE O NÚMERO DE LINHAS RETORNADOS DA OPERAÇÃO COM O BANCO ARMazenada PELA VARIÁVEL query2 FOR MA
10        (strlen($result) > 28) ? $msg = substr($result, 0, 28) . '...' : $msg = $result; //SE O TOMAHO DA MENSAGEM FOR MAIOR QUE 28 C
11        if(isset($row2['outgoing_msg_id'])){ //SE EXISTIR A LINHA outgoing NO BANCO ASSOCIADA A OPERAÇÃO ARMazenada PELA VARIÁVEL query
12            ($outgoing_id == $row2['outgoing_msg_id']) ? $you = "You: " : $you = ""; //SE A VARIÁVEL OUTGOING FOR IGUAL A LINHA outgoi
13        }else{ //SE NÃO EXISTIR A ASSOCIAÇÃO row2 VARIÁVEL you IGUAL Á ""(VAZIO)
14            $you = "";
15        }
16        ($row['status'] == "offline") ? $offline = "offline" : $offline = ""; //SE A LINHA STATUS DA OPERAÇÃO ROW FOR IGUAL A offline A
17        ($outgoing_id == $row['unique_id']) ? $hid_me = "hide" : $hid_me = ""; //SE O VALOR DA VARIÁVEL outgoing É IGUAL A LINHA unique_
18
19        //MOSTRA OS VALORES DAS OPERAÇÕES PARA O USUÁRIO COMO STATUS A IMG E OS NOMES DOS USUÁRIOS
20        $output .= '<a href="chat.php?user_id='.$row['unique_id'].'">
21            <div class="content">
22                
23                <div class="details">
24                    <span>'.$row['lname'].'</span>
25                    <p>'.$you . $msg .</p>
26                </div>
27            </div>
28            <div class="status-dot '.$offline.'"><i class="fas fa-circle"></i></div>
29        </a>;
30    }
31    ?>

```

CONFIRMAÇÃO.PHP:

```

php > confirmacao.php
1 <?php
2 require('config.php');
3
4 if(isset($_GET['cod_confirm']) && !empty($_GET['cod_confirm'])){
5
6     //LIMPAR O GET
7     $cod = limparPost($_GET['cod_confirm']);
8
9     //CONSULTAR SE ALGUM USUARIO TEM ESSE CODIGO DE CONFIRMACAO
10    //VERIFICAR SE EXISTE ESTE USUÁRIO
11    $sql = $pdo->prepare("SELECT * FROM users WHERE codigo_confirmacao=? LIMIT 1");
12    $sql->execute(array($cod));
13    $usuario = $sql->fetch(PDO::FETCH_ASSOC);
14    if($usuario){
15        $select_sql2 = mysqli_query($conn, "SELECT * FROM users WHERE codigo_confirmacao = '{$cod}'");
16        $result = mysqli_fetch_assoc($select_sql2);
17        $_SESSION['unique_id'] = $result['unique_id'];
18        //ATUALIZAR O STATUS PARA CONFIRMADO
19        $estatus = "confirmado";
20        $sql = $pdo->prepare("UPDATE users SET estatus=? WHERE codigo_confirmacao=?");
21        if($sql->execute(array($estatus,$cod))){
22            header('location: ../login.php');
23        }
24    }else{
25        echo "<h1>Código de confirmação inválido!</h1>";
26    }
27
28 }

```

CONFIG.PHP:

```

php > config.php
1 <?php
2 //VARIÁVEL ARMAZENA A URL DO SEU SITE
3 $site = "https://dubairroweb.com.br/";
4 //DIZ SE O SITE SERÁ RODADO LOCALMENTE OU DE FORMA ONLINE
5 $modo = 'producao';
6
7 //CREDENCIAIS LOCAL (XAMPP)
8 if($modo == 'local'){
9     $hostname = "localhost";
10    $username = "root";
11    $password = "";
12    $dbname = "dubairro";
13    //RECEBE OS VALORES DOS PARAMETROS ACIMA PARA A CONEXÃO
14    $conn = mysqli_connect($hostname, $username, $password, $dbname);
15    if(!$conn){ //SE A CONEXÃO FALHAR RETORNA UM ERRO AO USUÁRIO
16        echo "Database connection error".mysqli_connect_error();
17    }
18 }
19
20 //CREDENCIAIS PRODUÇÃO (ONLINE)
21 if($modo == 'producao'){
22     $hostname = "localhost";
23     $username = "u978778643_dubairroweb";
24     $password = "Dubairro*22";
25     $dbname = "u978778643_webdubairro";
26     //RECEBE OS VALORES DOS PARAMETROS ACIMA PARA A CONEXÃO
27     $conn = mysqli_connect($hostname, $username, $password, $dbname);
28     if(!$conn){ //SE A CONEXÃO FALHAR RETORNA UM ERRO AO USUÁRIO
29         echo "Database connection error".mysqli_connect_error();
30     }
31 }
32 //FAZ O TRATAMENTO DA CONEXÃO COM O BANCO DE DADOS
33 try{
34     $pdo = new PDO("mysql:host=$hostname;dbname=$dbname",$username,$password);
35     $pdo->setAttribute(PDO::ATTR_ERRMODE, PDO::ERRMODE_EXCEPTION);
36     //echo "Banco conectado com sucesso!";
37 }catch(PDOException $erro){ //RETORNA ERRO SE A CONEXÃO FALHAR
38     echo "Falha ao se conectar com o banco! ";

```



```

39 }
40
41 //FUNÇÃO PARA LIMPAR O POST
42 function limparPost($dados){
43     $dados = trim($dados);
44     $dados = stripslashes($dados);
45     $dados = htmlspecialchars($dados);
46     return $dados;
47 }
48
49 //FUNÇÃO PARA AUTENTICAÇÃO
50 function auth($tokenSessao){
51     global $pdo;
52     //VERIFICAR SE TEM AUTORIZAÇÃO
53     $sql = $pdo->prepare("SELECT * FROM users WHERE token=? LIMIT 1");
54     $sql->execute(array($tokenSessao));
55     $usuario = $sql->fetch(PDO::FETCH_ASSOC);
56     //SE NÃO ENCONTRAR O USUÁRIO
57     if(!$usuario){
58         return false;
59     }else{
60         return $usuario;
61     }
62 }
63 ?>

```

ALTERAR.PHP-2:

```

php > alterar.php
1  <?php if(isset($erro_link)){ ?>
2      <script>
3          error = document.querySelector(".msg");
4          error.textContent = "[ERRO] Para recuperar a senha é necessário informar a URL com o código enviado ao seu E-mail!";
5
6          $('alert').addClass("show");
7          $('alert').removeClass("hide");
8          $('alert').addClass("showAlert");
9          setTimeout(function(){
10             $('alert').removeClass("show");
11             $('alert').addClass("hide");
12             },5000);
13             $('close-btn').click(function(){
14                 $('alert').removeClass("show");
15                 $('alert').addClass("hide");
16             });
17         </script>
18     <?php ?>
19     <?php if(isset($erro_geral)){ ?>
20         <script>
21             const repete_senha = document.getElementById('repete_senha');
22             const password = document.getElementById('password');
23             const repete_senhavalue = repete_senha.value.trim();
24             const passwordvalue = password.value.trim();
25             error = document.querySelector(".msg");
26
27             function setErrorFor(input, message) {
28                 const formControl = input.parentElement;
29                 const small = formControl.querySelector('small');
30                 formControl.className = 'field input error';
31                 small.innerText = message;
32             }
33
34             setErrorFor(repete_senha, 'confirmar senha não pode estar vazio');
35             setErrorFor(password, 'confirmar senha não pode estar vazio');
36
37             error.textContent = "Atenção: Todos os campos são obrigatórios!";
38

```

```

39     $('.alert').addClass("show");
40     $('.alert').removeClass("hide");
41     $('.alert').addClass("showAlert");
42     setTimeout(function(){
43         $('.alert').removeClass("show");
44         $('.alert').addClass("hide");
45     },5000);
46     $('.close-btn').click(function(){
47         $('.alert').removeClass("show");
48         $('.alert').addClass("hide");
49     });
50 </script>
51 <?php }?>
52 <?php if(isset($erro_senha)){ ?>
53     <script>
54     const password = document.getElementById('password');
55     const passwordValue = password.value.trim();
56
57     function setErrorFor(input, message) {
58     const formControl = input.parentElement;
59     const small = formControl.querySelector('small');
60     formControl.className = 'field input error';
61     small.innerText = message;
62     }
63
64
65     setErrorFor(password, 'Senha deve ter mais de 6 caracteres!');
66
67
68     </script>
69 <?php }?>
70
71 <?php if(isset($erro_repete_senha_caracteres)){ ?>
72     <script>
73     const repete_senha = document.getElementById('repete_senha');
74     const repete_senhaValue = repete_senha.value.trim();
75
76     function setErrorFor(input, message) {

```

```

76     function setErrorFor(input, message) {
77     const formControl = input.parentElement;
78     const small = formControl.querySelector('small');
79     formControl.className = 'field input error';
80     small.innerText = message;
81     }
82
83
84     setErrorFor(repete_senha, 'Confirmar senha deve ter mais de 6 caracteres!');
85
86     </script>
87 <?php }?>
88
89 <?php if(isset($erro_repete_senha)){ ?>
90     <script>
91     const repete_senha = document.getElementById('repete_senha');
92     const repete_senhaValue = repete_senha.value.trim();
93     const password = document.getElementById('password');
94     const passwordValue = password.value.trim();
95
96     function setErrorFor(input, message) {
97     const formControl = input.parentElement;
98     const small = formControl.querySelector('small');
99     formControl.className = 'field input error';
100    small.innerText = message;
101    }
102
103
104    setErrorFor(password, 'Senha e repetição de senha diferentes!');
105    setErrorFor(repete_senha, 'Senha e repetição de senha diferentes!');
106
107    </script>
108 <?php }?>
109 <?php if(isset($recuperacao_invalida)){ ?>
110     <script>
111     const repete_senha = document.getElementById('repete_senha');
112     const repete_senhaValue = repete_senha.value.trim();
113     const password = document.getElementById('password');

```

```

113     const password = document.getElementById('password');
114     const passwordvalue = password.value.trim();
115
116     function setErrorFor(input, message) {
117         const formControl = input.parentElement;
118         const small = formControl.querySelector('small');
119         formControl.className = 'field input error';
120         small.innerText = message;
121     }
122
123
124     setErrorFor(password, 'Algo deu errado!');
125     setErrorFor(repete_senha, 'Algo deu errado!');
126     error = document.querySelector(".msg");
127     error.textContent = "Algo deu errado!";
128
129     $('alert').addClass("show");
130     $('alert').removeClass("hide");
131     $('alert').addClass("showAlert");
132     setTimeout(function(){
133         $('alert').removeClass("show");
134         $('alert').addClass("hide");
135     },5000);
136     $('close-btn').click(function(){
137         $('alert').removeClass("show");
138         $('alert').addClass("hide");
139     });
140 </script>
141 <?php ??>
142 <?php if(isset($success)){ ??>
143     <script>
144         const repete_senha = document.getElementById('repete_senha');
145         const repete_senhaValue = repete_senha.value.trim();
146         const password = document.getElementById('password');
147         const passwordvalue = password.value.trim();
148         error = document.querySelector(".msg");
149         error.textContent = "Senha alterada com sucesso!";
150         function setSuccessFor(input) {

```

```

151         const formControl = input.parentElement;
152         formControl.className = 'field input success';
153     }
154
155     $('alert').addClass("success");
156     $('alert').removeClass("hide");
157     $('fas').removeClass("fa-exclamation-circle");
158     $('fas').addClass("fa-check-circle");
159     $('alert').addClass("showAlert");
160     setTimeout(function(){
161         $('alert').removeClass("show");
162         $('alert').addClass("hide");
163     },3000);
164     $('close-btn').click(function(){
165         $('alert').removeClass("show");
166         $('alert').addClass("hide");
167     });
168     setSuccessFor(repete_senha);
169     setSuccessFor(password);
170
171
172     setTimeout(function(){
173         location.href = "login.php";
174     }, 3000);
175 </script>
176 <?php ??>

```

ALTERAR.PHP-3:

```

php > altera.php
1  <?php
2
3
4
5  if(isset($_GET['cod']) && !empty($_GET['cod'])){
6      //LIMPAR O GET
7      $cod = limparPost($_GET['cod']);
8
9      //VERIFICAR SE A POSTAGEM EXISTE DE ACORDO COM OS CAMPOS
10
11  if(isset($_POST['password']) && isset($_POST['repete_senha'])){
12      //VERIFICAR SE TODOS OS CAMPOS FORAM PREENCHIDOS
13      if(empty($_POST['password']) or empty($_POST['repete_senha'])){
14          $erro_geral = "Todos os campos são obrigatórios!";
15
16      }else{
17          //RECEBER VALORES VINDOS DO POST E LIMPAR
18          $password = mysqli_real_escape_string($conn, $_POST['password']);
19          $repete_senha = limparPost($_POST['repete_senha']);
20          $user_pass = md5($password);
21
22          //VERIFICAR SE SENHA TEM MAIS DE 6 DÍGITOS
23          if(strlen($password) < 6 ){
24              $erro_senha = "Senha deve ter 6 caracteres ou mais!";
25
26          }
27          if(strlen($repete_senha) < 6 ){
28              $erro_repete_senha_caracteres = "Confirmar senha deve ter 6 caracteres ou mais!";
29
30          }
31          //VERIFICAR SE REPETE SENHA É IGUAL A SENHA
32          if($password != $repete_senha){
33              $erro_repete_senha = "Senha e repetição de senha diferentes!";
34
35          }
36
37          if(!isset($erro_geral) && !isset($erro_senha) && !isset($erro_repete_senha_caracteres) && !isset($erro_repete_senha)){
38
39              //VERIFICAR SE ESTE RECUPERAÇÃO DE SENHA EXISTE
40              $sql = mysqli_query($conn, "SELECT * FROM users WHERE recupera_senha = '{$cod}'");
41
42              //VERIFICAR SE SENHA TEM MAIS DE 6 DÍGITOS
43              $row = mysqli_fetch_assoc($sql);
44              //SE NÃO EXISTIR O USUARIO - ADICIONAR NO BANCO
45              if(!$sql){
46                  $recuperacao_invalida = "Recuperação de senha inválida!";
47              }else{
48                  //JÁ EXISTE USUARIO COM ESSE CÓDIGO DE RECUPERAÇÃO
49                  //ATUALIZAR O TOKEN DESTE USUARIO NO BANCO
50
51                  $sql2 = mysqli_query($conn, "UPDATE users SET password = '{$user_pass}' WHERE recupera_senha = '{$cod}'");
52                  if($sql2){
53                      //SENHA ALTERADA COM SUCESSO
54                      $success = "Senha alterada com sucesso!";
55                  }
56              }
57          }
58      }
59  }
60
61
62  }
63
64  }else{
65      $erro_link = "[ERRO]Para recuperar a senha é necessário informar a URL com o código enviado ao seu E-mail!";
66  }
67  ?>

```

ALTERAR.JS:

```

javascript > JS alterar.js > ...
1  const form = document.querySelector(".signup form"),
2  continueBtn = form.querySelector("input[type='submit']"),
3  errorText = form.querySelector(".error-text");
4  error = document.querySelector(".msg");
5
6  form.onsubmit = (e)=>{
7    e.preventDefault();
8  }
9
10 continueBtn.onclick = ()=>{
11
12   let xhr = new XMLHttpRequest();
13   xhr.open("POST", "php/alterar.php", true);
14   xhr.onload = ()=>{
15     if(xhr.readyState === XMLHttpRequest.DONE){
16       if(xhr.status === 200){
17         let data = xhr.response;
18         if(data === "error"){
19           alert('error');
20         }
21         if(data === "Preencha todos os Campos! "){
22           alert('preencha os campos');
23         }
24         if(data === "success"){
25           location.href="obrigado.php";
26         }else {
27           }
28         }
29       }
30     }
31   }
32   let formData = new FormData(form);
33   xhr.send(formData);
34 }
35
36

```

CHAT.JS:

```

javascript > JS chatjs > ...
1  const form = document.querySelector(".typing-area"),
2  incoming_id = form.querySelector(".incoming_id").value,
3  inputField = form.querySelector(".input-field"),
4  sendBtn = form.querySelector("button"),
5  chatBox = document.querySelector(".chat-box");
6
7  form.onsubmit = (e)=>{
8    e.preventDefault();
9  }
10
11 inputField.focus();
12 inputField.onkeyup = ()=>{
13   if(inputField.value != ""){
14     sendBtn.classList.add("active");
15   }else{
16     sendBtn.classList.remove("active");
17   }
18 }
19
20 sendBtn.onclick = ()=>{
21   let xhr = new XMLHttpRequest();
22   xhr.open("POST", "php/insert-chat.php", true);
23   xhr.onload = ()=>{
24     if(xhr.readyState === XMLHttpRequest.DONE){
25       if(xhr.status === 200){
26         inputField.value = "";
27         scrollToBottom();
28       }
29     }
30   }
31   let formData = new FormData(form);
32   xhr.send(formData);
33 }
34 chatBox.onmouseenter = ()=>{
35   chatBox.classList.add("active");
36 }
37
38 chatBox.onmouseleave = ()=>{

```

```

39     chatBox.classList.remove("active");
40   }
41
42   setInterval(() =>{
43     let xhr = new XMLHttpRequest();
44     xhr.open("POST", "php/get-chat.php", true);
45     xhr.onload = ()=>{
46       if(xhr.readyState === XMLHttpRequest.DONE){
47         if(xhr.status === 200){
48           let data = xhr.response;
49           chatBox.innerHTML = data;
50           if(!chatBox.classList.contains("active")){
51             scrollToBottom();
52           }
53         }
54       }
55     }
56     xhr.setRequestHeader("Content-type", "application/x-www-form-urlencoded");
57     xhr.send("incoming_id="+incoming_id);
58   }, 500);
59
60   function scrollToBottom(){
61     chatBox.scrollTop = chatBox.scrollHeight;
62   }

```

FOTO-SHOW-HIDE.JS:

```

javascript > JS foto-show-hide.js > ...
1   var btnfoto = document.getElementById('btn-div-foto');
2   var containerfoto = document.querySelector('.foto');
3   var container = document.querySelector('.nome');
4   btnfoto.addEventListener('click', function() {
5     container.style.display = 'none';
6     if(containerfoto.style.display === 'block') {
7       containerfoto.style.display = 'none';
8     } else {
9       containerfoto.style.display = 'block';
10    }
11  });

```

JQUERY-MASK-MINI.JS:

```

javascript > JS jquery.mask.min.js > ...
1 // jQuery Mask Plugin v1.7.6
2 // github.com/igorescobar/jquery-mask-plugin
3 var $jscmp = $jscmp || {}; $jscmp.scope = {}; $jscmp.findInternal = function(a,n,f){a instanceof String&&(a=String(a));for(var p=a.length,k=0
4 $jscmp.defineProperty=$jscmp.ASSUME_ES5[["function"===typeof Object.defineProperty?Object.defineProperty:function(a,n,f){a=Array.pr
5 $jscmp.polyfill=function(a,n,f,p){if(n){f=$jscmp.global;a=a.split(",");for(p=0;p<a.length-1;p++){var k=a[p];k in f||f[k]={};f=f[k]}
6 (function(a,n,f){"function"===typeof define&&define.amd?define(["jquery"],a):"object"===typeof exports&&"undefined"===typeof Meteor?mod
7 b.get(0);if(c.setSelectionRange)c.setSelectionRange(a,a);else{var g=c.createTextRange();g.collapse(!0);g.moveEnd("character",a);g.moveS
8 100)}.on("change.mask",function(){b.data("changed",!0)}.on("blur.mask",function(){f===c.val()||b.data("changed")||b.trigger("change")
9 (b=b.recursive)?(a.push(d.charAt(f)),t={digit:d.charAt(f),pattern:c}):a.push(e||b?c+"?":c);a.push(d.charAt(f).replace(/[-\V\\^$*+?.()
10 c=b}else c=b[c]();return c},calculateCaretPosition:function(a){var d=c.getMasked(),h=c.getCaret();if(a!d){var e=b.data("mask-previous-
11 d||window.event;c.invalid=[];var e=b.data("mask-keycode");if(-1===a.inArray(e,l.byPassKeys)){e=c.getMasked();var h=c.getCaret(),g=b.dat
12 g&&1<n}else x=k-1,A=function(){return g.k&&n<p};for(var z;A();){var y=d.charAt(g),v=f.charAt(n),q=l.translation[y];if(q)v.match(q.pat
13 b,p);return h},mapMaskDigitPositions:function(a,b,d){a=e.reverse?a.length-d:0;c.maskDigitPosMap={};for(d=0;d<b.length;d++)c.maskDigitPo
14 d;l.options=e;l.remove=function(){var a=c.getCaret();l.options.placeholder&&b.removeAttr("placeholder");b.data("mask-maxlength")&&b.rem
15 1-a.extend(!0,{l,e);k=c.getRegexMask();if(g.c.events(),c.val(c.getMasked());else{e.placeholder&&b.attr("placeholder",e.placeholder);b
16 b.attr("data-mask-reverse")&&(d.reverse=!0);b.attr("data-mask-clearifnotmatch")&&(d.clearIfNotMatch=!0);"true"===b.attr("data-mask-sele
17 "return;"),e="function"===typeof b[a];return e};a.fn.mask=function(b,d){d=d||{};var e=this.selector,c=a.jMaskGlobals,f=c.watchInterval
18 delete a.maskWatchers[this.selector];return this.each(function(){var b=a(this).data("mask");b&&b.remove().removeData("mask");});a.fn.cl
19 k("input"),watchDataMask:1,l.byPassKeys:[9,16,17,18,36,37,38,39,40,91],translation:{0:{pattern:/\d/,9:{pattern:/\d/,optional:!0},"#":{p

```

MASCARACNPJ.JS:

```

javascript > JS mascaracnpj.js > ...
1   $(document).ready(function(){
2   |     $("#cnpj").mask("00.000.000/0000-00");
3   |   })

```

NOME-SHOW-HIDE.JS:

```

javascript > JS nome-show-hide.js > ...
1   var btn = document.getElementById('nome');
2   var container = document.querySelector('.nome');
3   var containerfoto = document.querySelector('.foto');
4   btn.addEventListener('click', function() {
5   |     containerfoto.style.display = 'none';
6   |     if(container.style.display === 'block') {
7   |       container.style.display = 'none';
8   |     } else {
9   |       container.style.display = 'block';
10  |     }
11  |   });

```

PASS-SHOW-HIDE.JS:

```

javascript > JS pass-show-hide.js > ...
1   const pswrdField = document.querySelector(".form input[type='password']");
2   toggleIcon = document.querySelector(".form .field i");
3
4   toggleIcon.onclick = () =>{
5   |     if(pswrdField.type === "password"){
6   |       pswrdField.type = "text";
7   |       toggleIcon.classList.add("active");
8   |     }else{
9   |       pswrdField.type = "password";
10  |       toggleIcon.classList.remove("active");
11  |     }
12  |   }

```

PASS.JS:

```

javascript > JS pass.js > ...
1   const senha = document.getElementById("repete_senha");
2   Icon = document.getElementById("eye");
3
4   Icon.onclick = () =>{
5   |     if(senha.type === "password"){
6   |       senha.type = "text";
7   |       Icon.classList.add("active");
8   |     }else{
9   |       senha.type = "password";
10  |       Icon.classList.remove("active");
11  |     }
12  |   }

```

TESTE.JS:

```

javascript > JS teste.js > ...
1   |   var title = "<?php print $title; ?>";
2   |   alert(title);

```

USER.JS:

```

javascript > JS users.js > ...
1   |   const searchBar = document.querySelector(".search input"),
2   |   searchIcon = document.querySelector(".search button"),
3   |   userList = document.querySelector(".users-list");
4   |
5   |   searchIcon.onclick = ()=>{
6   |       searchBar.classList.toggle("show");
7   |       searchIcon.classList.toggle("active");
8   |       searchBar.focus();
9   |       if(searchBar.classList.contains("active")){
10  |           searchBar.value = "";
11  |           searchBar.classList.remove("active");
12  |       }
13  |   }
14  |
15  |   searchBar.onkeyup = ()=>{
16  |       let searchTerm = searchBar.value;
17  |       if(searchTerm != ""){
18  |           searchBar.classList.add("active");
19  |       }else{
20  |           searchBar.classList.remove("active");
21  |       }
22  |       let xhr = new XMLHttpRequest();
23  |       xhr.open("POST", "php/search.php", true);
24  |       xhr.onload = ()=>{
25  |           if(xhr.readyState === XMLHttpRequest.DONE){
26  |               if(xhr.status === 200){
27  |                   let data = xhr.response;
28  |                   userList.innerHTML = data;
29  |               }
30  |           }
31  |       }
32  |       xhr.setRequestHeader("Content-type", "application/x-www-form-urlencoded");
33  |       xhr.send("searchTerm=" + searchTerm);
34  |   }
35  |
36  |   setInterval(() =>{
37  |       let xhr = new XMLHttpRequest();
38  |       xhr.open("GET", "php/users.php", true);

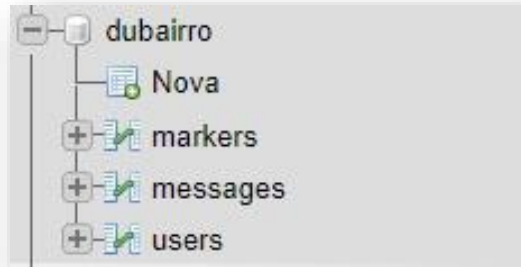
```

```

39  |       xhr.onload = ()=>{
40  |           if(xhr.readyState === XMLHttpRequest.DONE){
41  |               if(xhr.status === 200){
42  |                   let data = xhr.response;
43  |                   if(!searchBar.classList.contains("active")){
44  |                       userList.innerHTML = data;
45  |                   }
46  |               }
47  |           }
48  |       }
49  |       xhr.send();
50  |   }, 500);
51  |
52  |

```


APÊNDICE 2 - BANCO DE DADOS:



Servidor: 127.0.0.1 » Banco de dados: dubairro » tabela: users

Procurar Estrutura SQL Pesquisar Inserir Exportar Importar Privilégios Operações Rastreamento Acionadores

✓ A mostrar registros de 0 - 0 (1 total, A consulta demorou 0,0002 segundos.)

`SELECT * FROM `users``

Perfil [Editar em linha] [Editar] [Explicar SQL] [Criar código PHP] [Atualizar]

Mostrar tudo | Número de registros: 25 | Filtrar registros: Pesquisar esta tabela

Opções extra

user_id	unique_id	lname	cnpj	email	password	img	status	recupera_senha	token	codigo_confirmacao	estatus	data_cadastro
---------	-----------	-------	------	-------	----------	-----	--------	----------------	-------	--------------------	---------	---------------

↑ Marcar todos Com os seleccionados: [Editar] [Copiar] [Apagar] [Exportar]

Mostrar tudo | Número de registros: 25 | Filtrar registros: Pesquisar esta tabela

✓ MySQL não retornou nenhum registro. (A consulta demorou 0,0002 segundos.)

`SELECT * FROM `messages``

Perfil [Editar em linha] [Editar] [Explicar SQL] [Criar código PHP] [Atualizar]

msg_id	incoming_msg_id	outgoing_msg_id	msg
--------	-----------------	-----------------	-----

Operações resultantes das consultas

[Criar visualização]

✓ A mostrar registros de 0 - 0 (1 total, A consulta demorou 0,0100 segundos.)

`SELECT * FROM `markers``

Perfil [Editar em linha] [Editar] [Explicar SQL] [Criar código PHP] [Atualizar]

Mostrar tudo | Número de registros: 25 | Filtrar registros: Pesquisar esta tabela

Opções extra

id	name	descricao	address	lat	lng	type	funcionamento
6	DUBAIRRO	Este é uma simulação de comércio do nosso sistema.	Av. Francisco Pignatari, 650 - Vila Gustavo Correl...	-23.516769	-46.835075	E-commerce	13.00 às 18.20

↑ Marcar todos Com os seleccionados: [Editar] [Copiar] [Apagar] [Exportar]

Mostrar tudo | Número de registros: 25 | Filtrar registros: Pesquisar esta tabela